
SEIS MESES DE GESTIÓN: CLIMA SOCIAL Y BALANCE DE GOBIERNO

Estudio nacional de opinión pública

junio 2016

FICHA TÉCNICA

TRABAJO DE CAMPO Del 5 al 8 de junio de 2016.

ÁMBITO Nacional.

DISEÑO MUESTRAL Muestra probabilística estratificada por población.
Datos ponderados según sexo, edad y nivel educativo alcanzado.

UNIVERSO Población mayor de 16 años residente en hogares particulares con teléfono fijo.

NIVEL DE CONFIANZA 95%.

ERROR MUESTRAL +/- 2,8.

TAMAÑO DE LA MUESTRA Total de casos: 1200.

INSTRUMENTO DE RECOLECCIÓN Cuestionario estructurado.

SISTEMA DE CONSULTA Telefónico. Los procedimientos de relevamiento telefónico de Ibarómetro están desarrollados bajo normas de calidad ISO 9001:2000.



CLIMA ANÍMICO: SENTIMIENTOS HACIA EL FUTURO

¿Qué sentimiento le inspira el futuro del país?

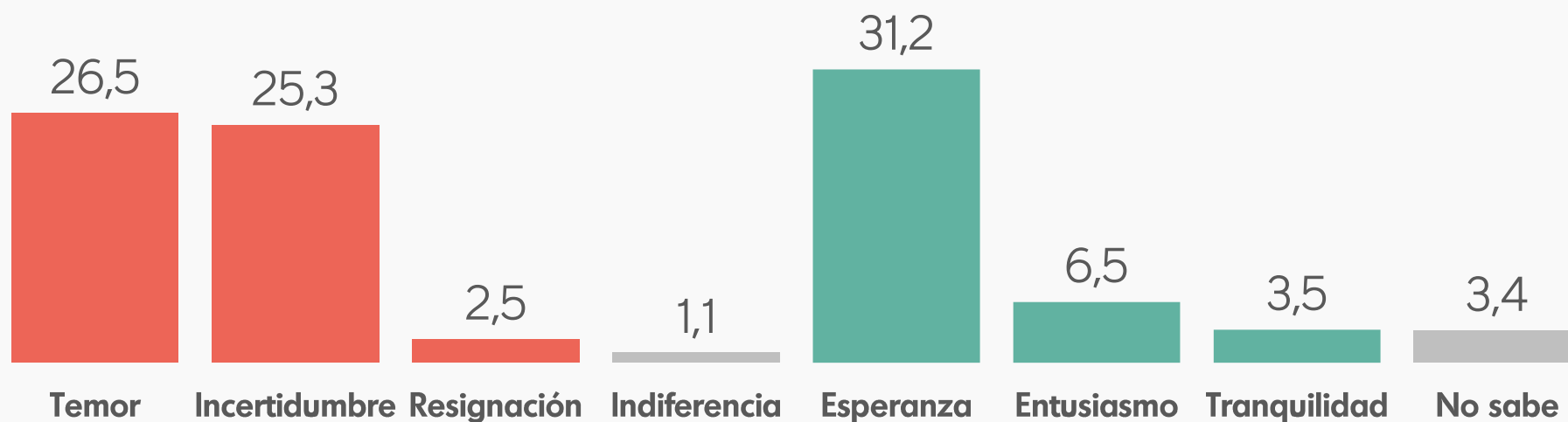
Sentimientos **negativos**

54,3%

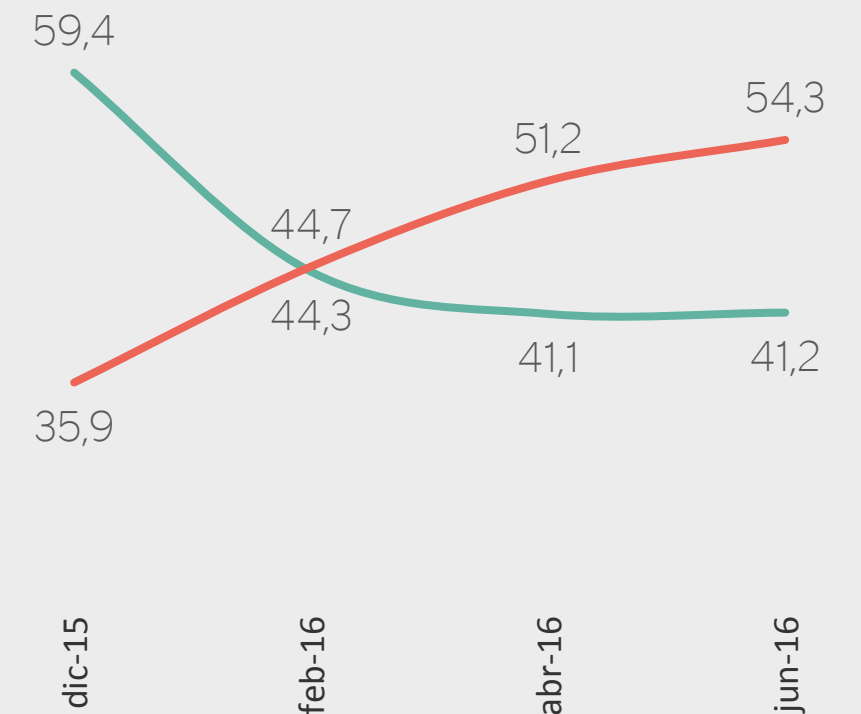
Sentimientos **positivos**

41,2%

Nuevamente los sentimientos negativos, impulsados por el temor y la incertidumbre, dominan el clima anímico de los argentinos. Desde febrero la mirada negativa del futuro creció 10 puntos. Entre los mayores de 50 años aún prima el optimismo mientras que los jóvenes son quienes mayor pesimismo manifiestan.



EVOLUCIÓN



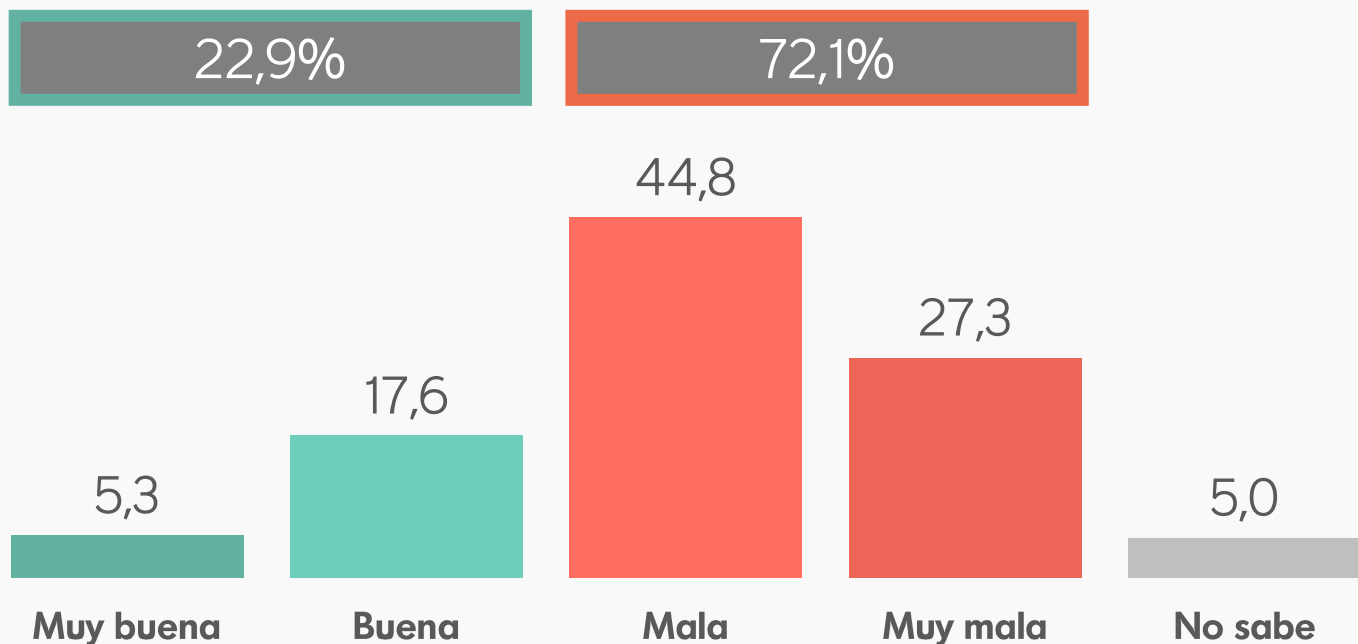
	GÉNERO		EDAD			IMAGEN GOBIERNO NACIONAL	
	M	F	16 a 30	31 a 50	>50	POSITIVA	NEGATIVA
Sentimientos positivos	35,5	46,6	22,7	36,4	55,1	73,4	5,0
Sentimientos negativos	61,0	48,1	71,6	62,2	39,1	23,2	89,3



PERCEPCIONES ECONÓMICAS SOBRE EL PAÍS

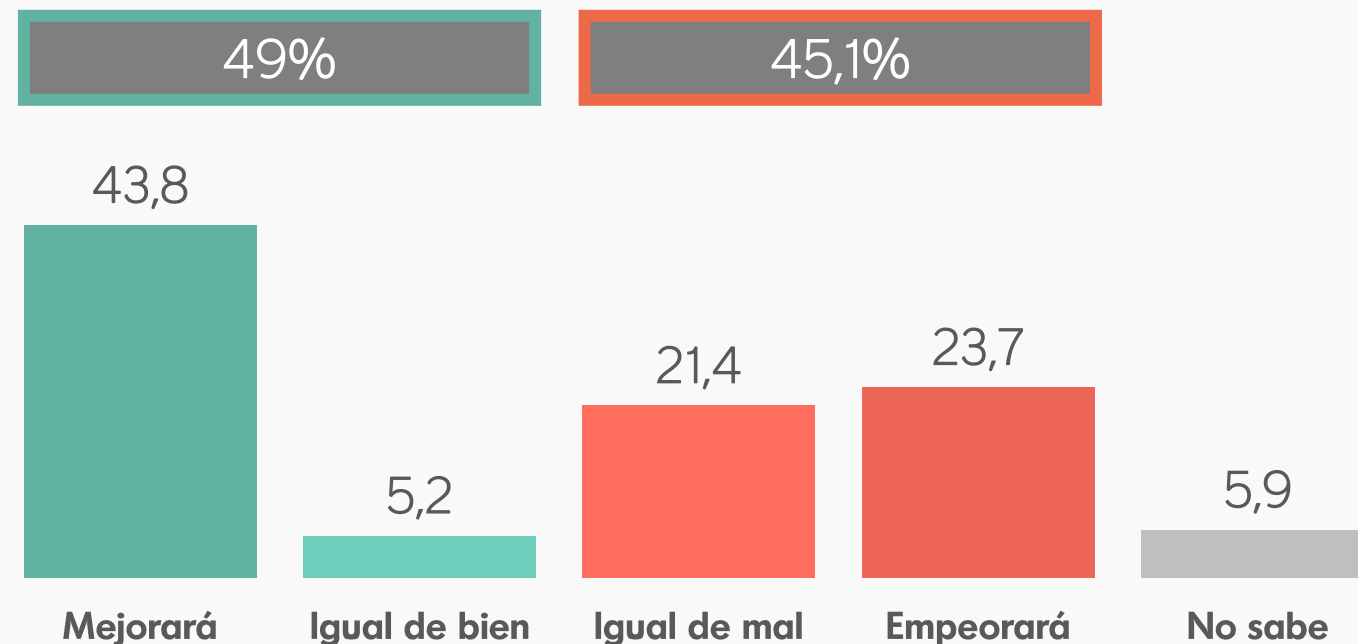
Presente

¿Cómo describiría la situación económica argentina actual?

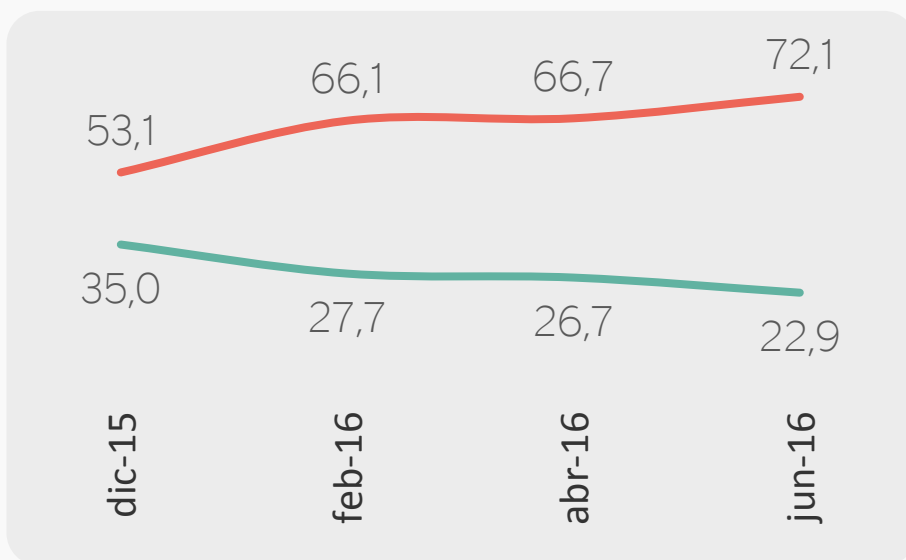


Futuro

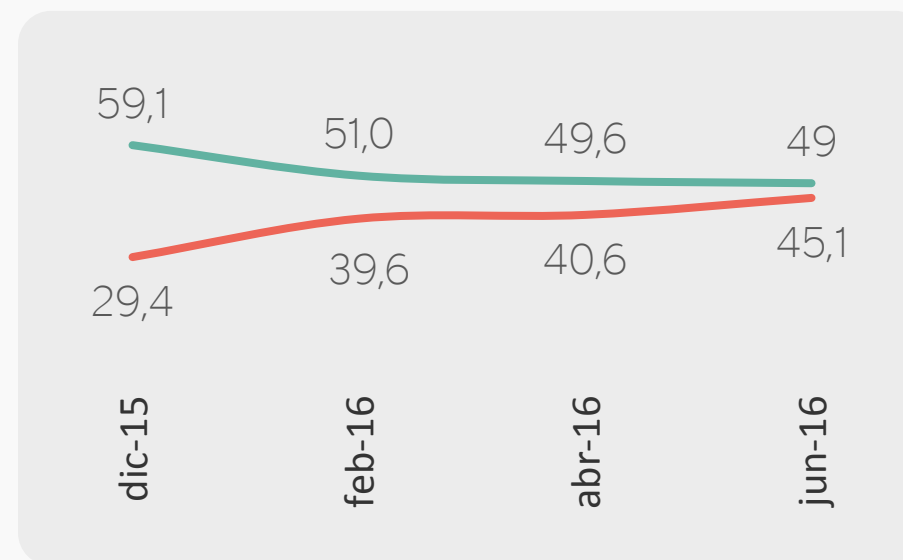
¿Cómo cree que será la situación económica del país dentro de un año?



EVOLUCIÓN



EVOLUCIÓN

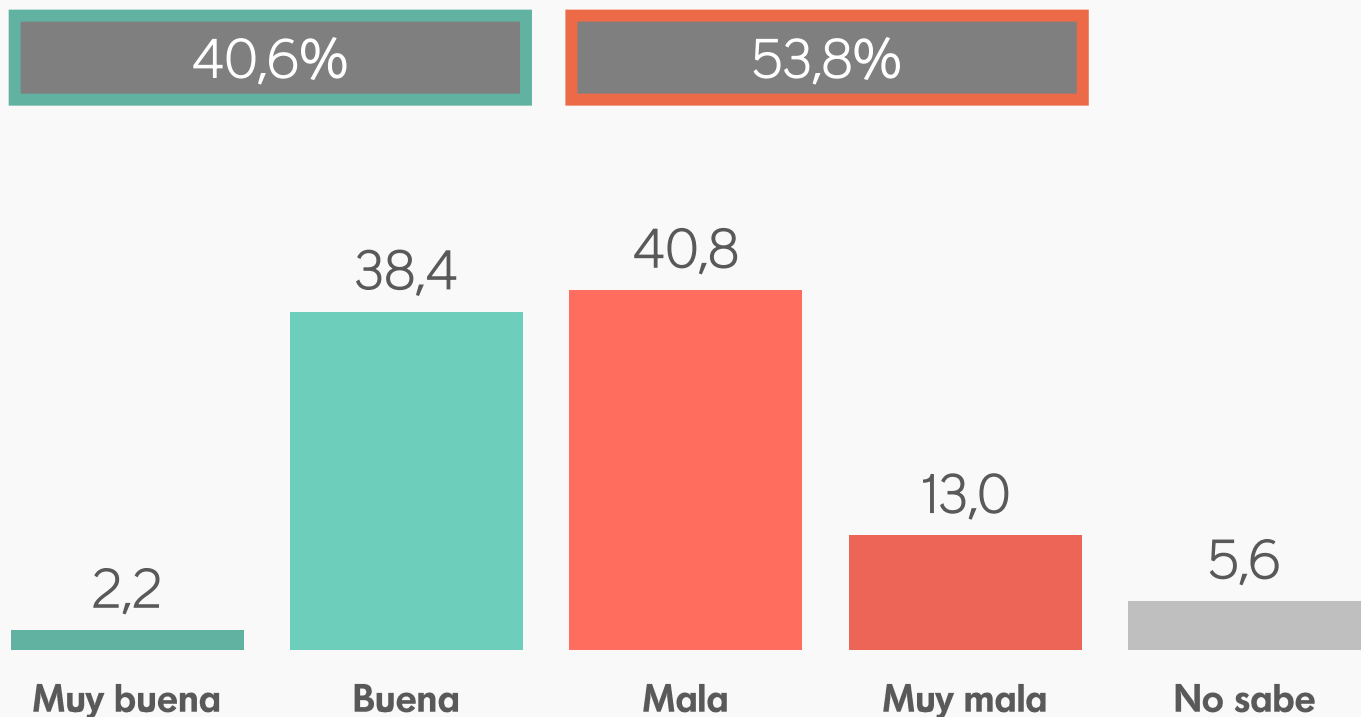




PERCEPCIONES ECONÓMICAS PERSONALES

Presente

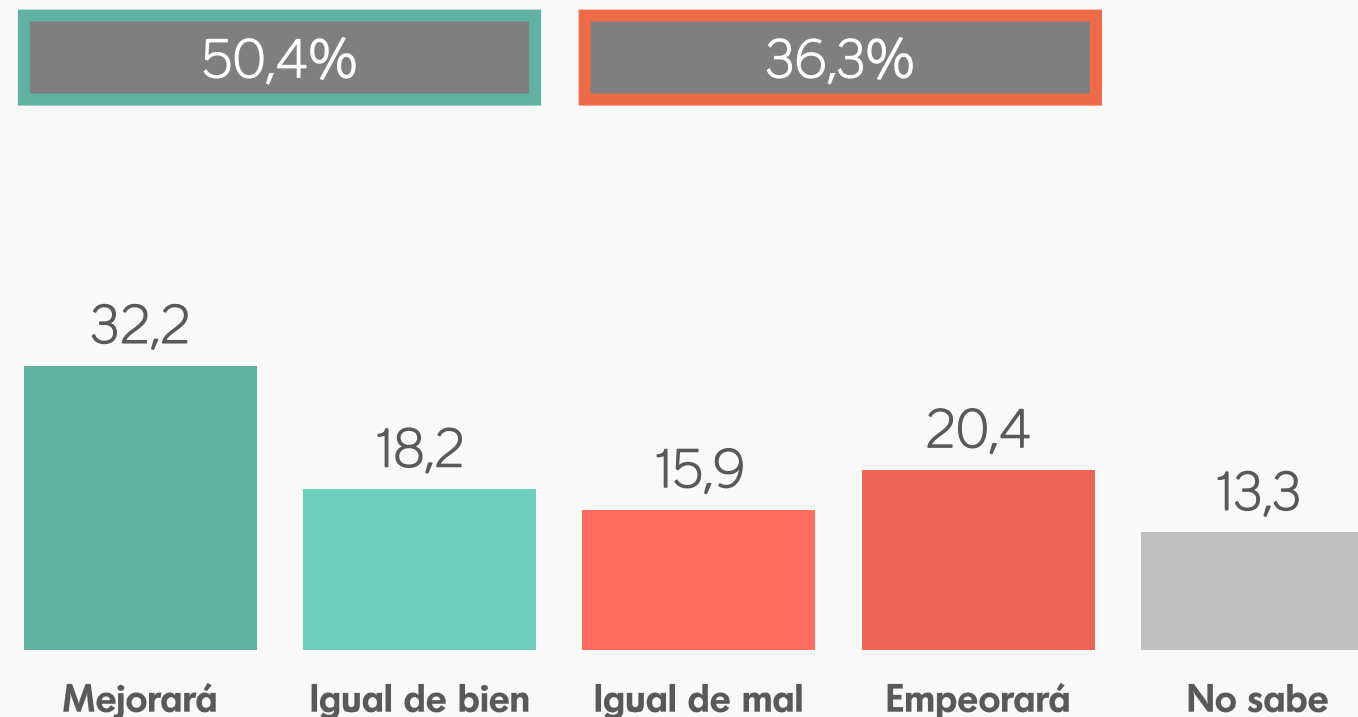
¿Cómo describiría su situación económica personal actual?



	GÉNERO		EDAD			IMAGEN GOBIERNO	
	M	F	16 a 30	31 a 50	>50	POSITIVA	NEGATIVA
Positiva	39,2	42,0	32,1	35,0	49,3	57,4	21,7
Negativa	57,4	50,5	65,8	60,2	42,8	34,5	75,8
No sabe	3,4	7,5	2,2	4,8	7,9	8,1	2,5

Futuro

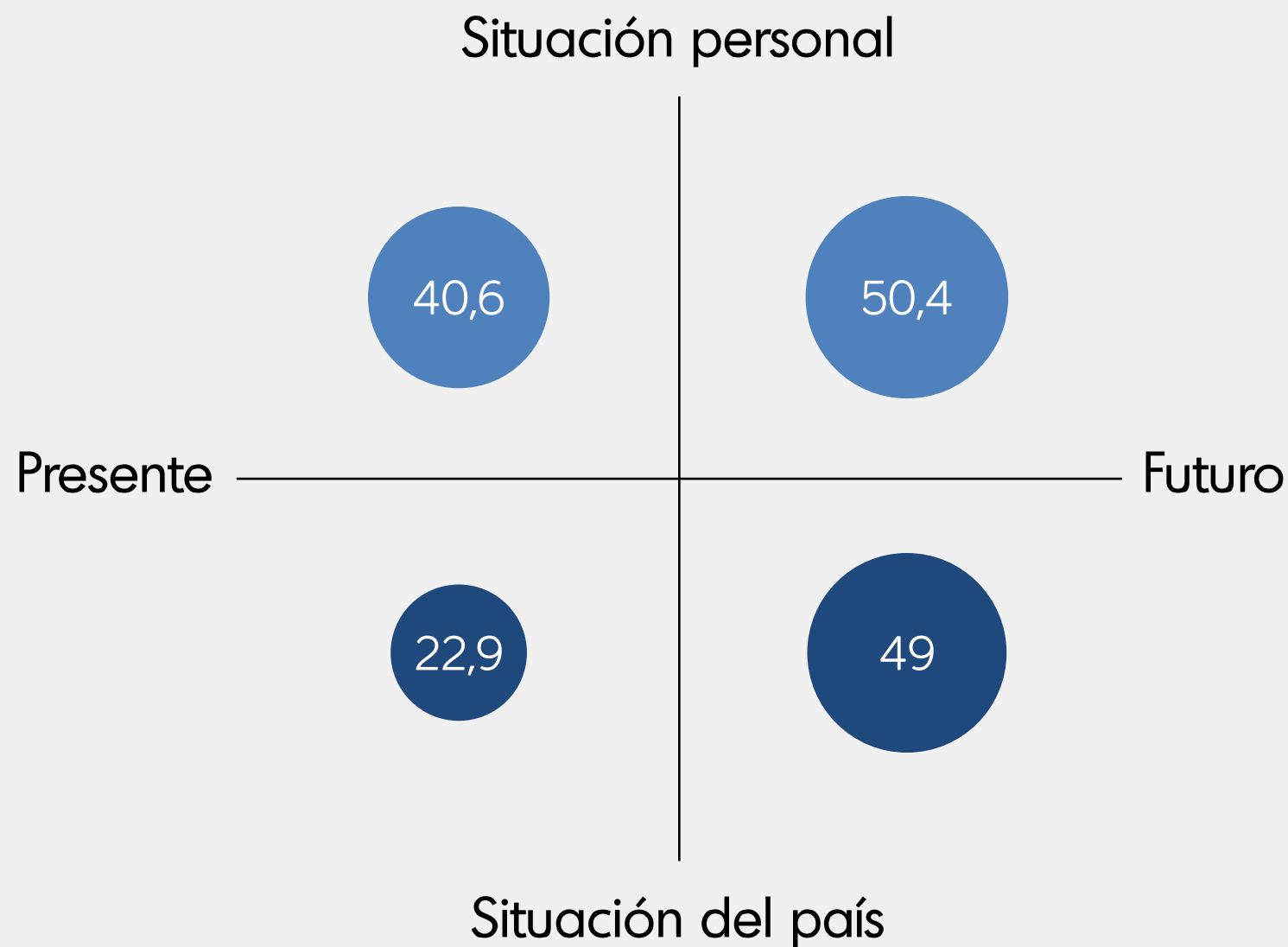
¿Cómo cree que será su situación económica personal dentro de un año?



	GÉNERO		EDAD			IMAGEN GOBIERNO	
	M	F	16 a 30	31 a 50	>50	POSITIVA	NEGATIVA
Positiva	47,3	53,4	38,9	45,3	60,5	80,4	17,5
Negativa	40,7	32,1	54,5	37,1	25,2	10,3	68,1
No sabe	12,0	14,5	6,5	17,6	14,4	9,3	14,3



Las percepciones personales son más positivas que las representaciones sobre el estado de la economía nacional. Asimismo, la mirada sobre el futuro resulta más favorable que la percepción del presente económico, individual o nacional.





PRINCIPAL PROBLEMA DEL PAÍS

¿En su opinión cuál es el principal problema del país?

En una tendencia que se consolida, los problemas socioeconómicos constituyen la principal preocupación de los argentinos (48,1%). Dentro de este conjunto, las inquietudes asociadas con la pobreza son las que exhiben el mayor crecimiento. Por su parte, la corrupción retrocede 5 puntos y la inseguridad recupera protagonismo en el repertorio de principales preocupaciones públicas.

PREOCUPACIONES SOCIOECONÓMICAS: 48,1%

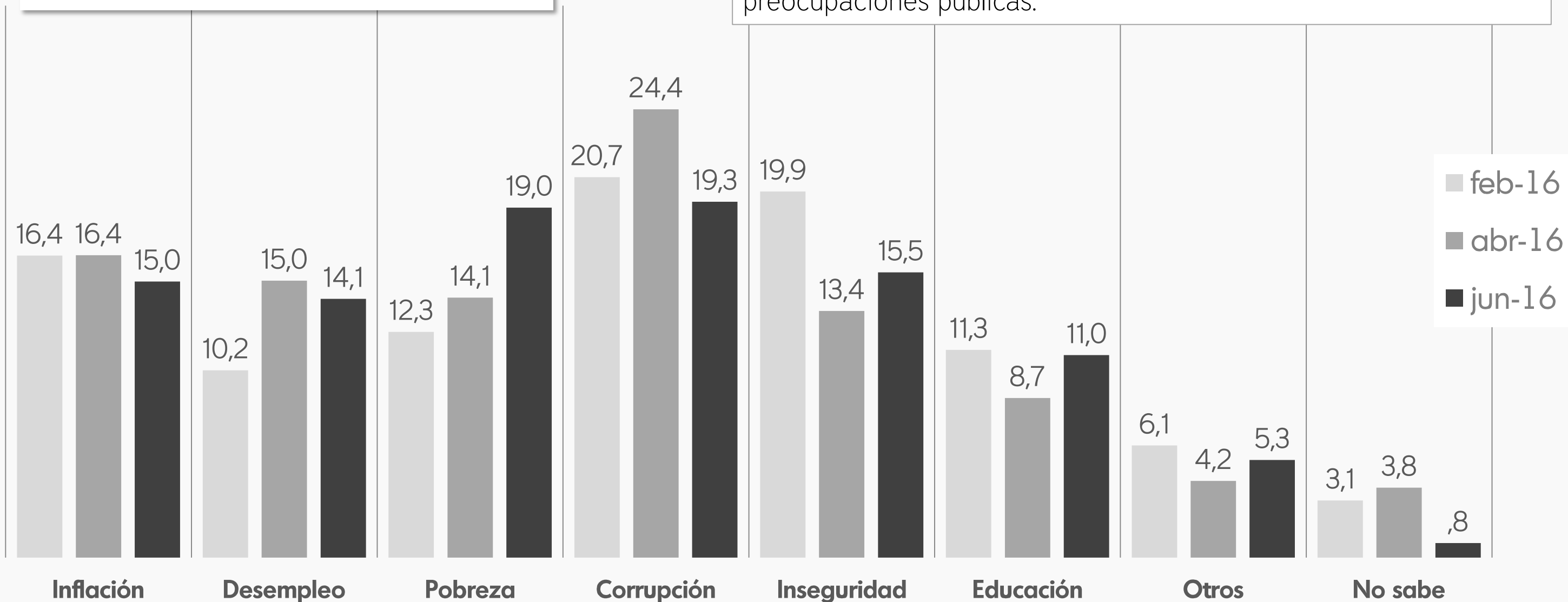
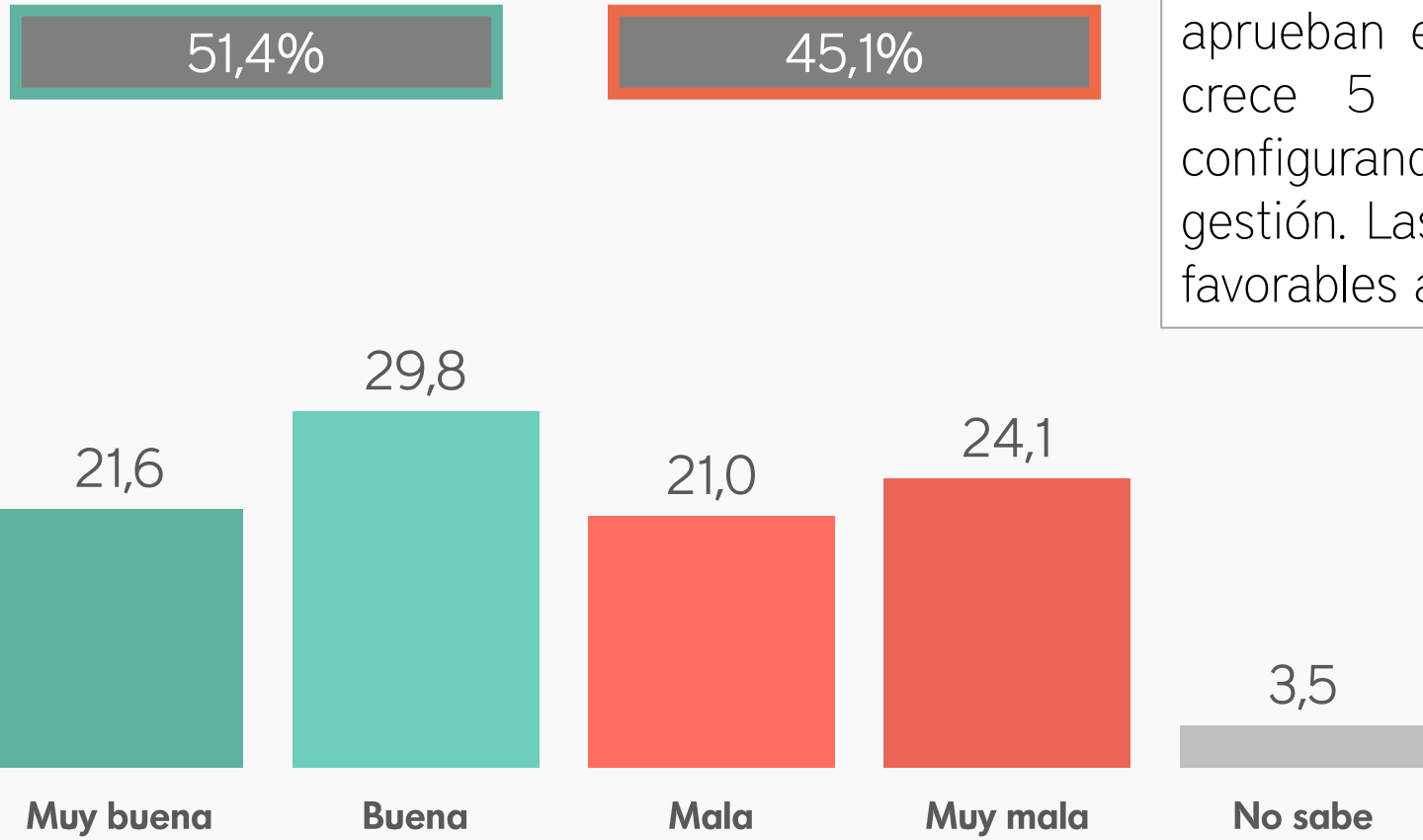




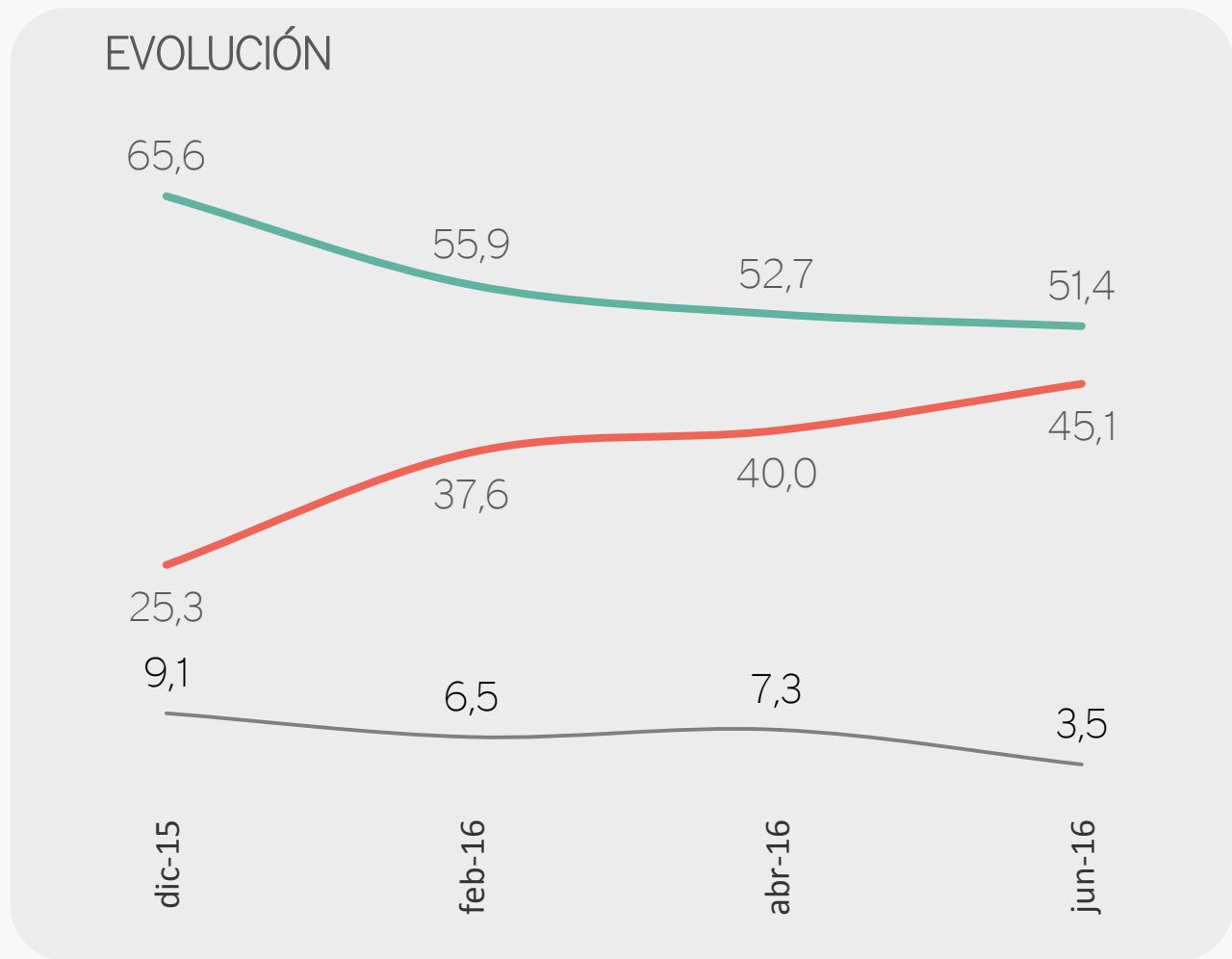
IMAGEN DEL GOBIERNO NACIONAL

¿Qué imagen tiene del Gobierno Nacional de Mauricio Macri?



La imagen positiva del Gobierno Nacional se mantiene estable en relación a la medición anterior. Hoy son más los argentinos que aprueban el Gobierno que aquellos que lo desaprueban. Sin embargo, crece 5 puntos la evaluación negativa del Gobierno Nacional, configurando un 45% de argentinos con mala o muy mala imagen de la gestión. Las mujeres y los mayores de 50 años son los segmentos más favorables al Gobierno de Cambiemos.

	GÉNERO		EDAD		
	M	F	16 a 30	31 a 50	>50
Muy buena + Buena	42,4	59,8	41,5	45,7	60,9
Mala + Muy mala	55,0	36,0	54,6	52,4	34,9
No sabe	2,6	4,2	3,9	1,9	4,2



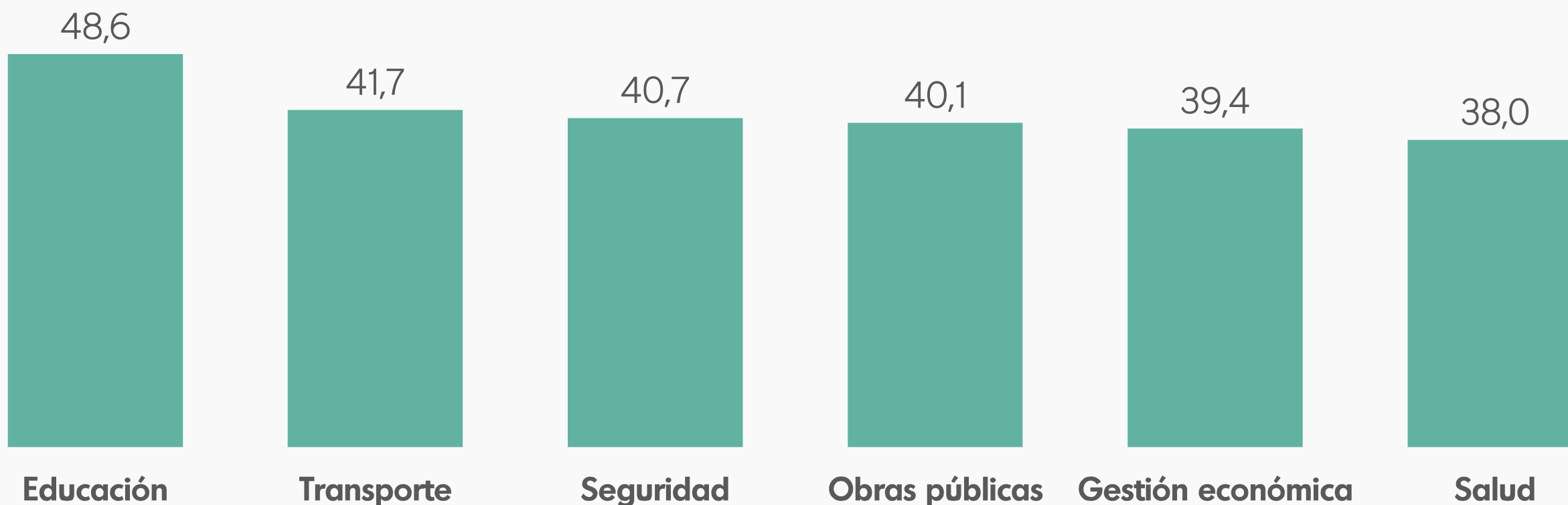


DESEMPEÑO DEL GOBIERNO NACIONAL POR ÁREAS DE GESTIÓN

Voy a mencionarle una serie de temas o áreas de gestión y me gustaría que evalúe lo que ha hecho hasta el momento el Gobierno Nacional de Mauricio Macri en cada una de ellas...

Las evaluaciones específicas de lo realizado por el Gobierno Nacional en distintas áreas muestra un balance general negativo: ninguna de las áreas medidas consigue una opinión positiva mayoritaria. La perspectiva crítica dominante se acentúa en dos ámbitos: la economía y la salud.

PORCENTAJE DE EVALUACIÓN POSITIVA



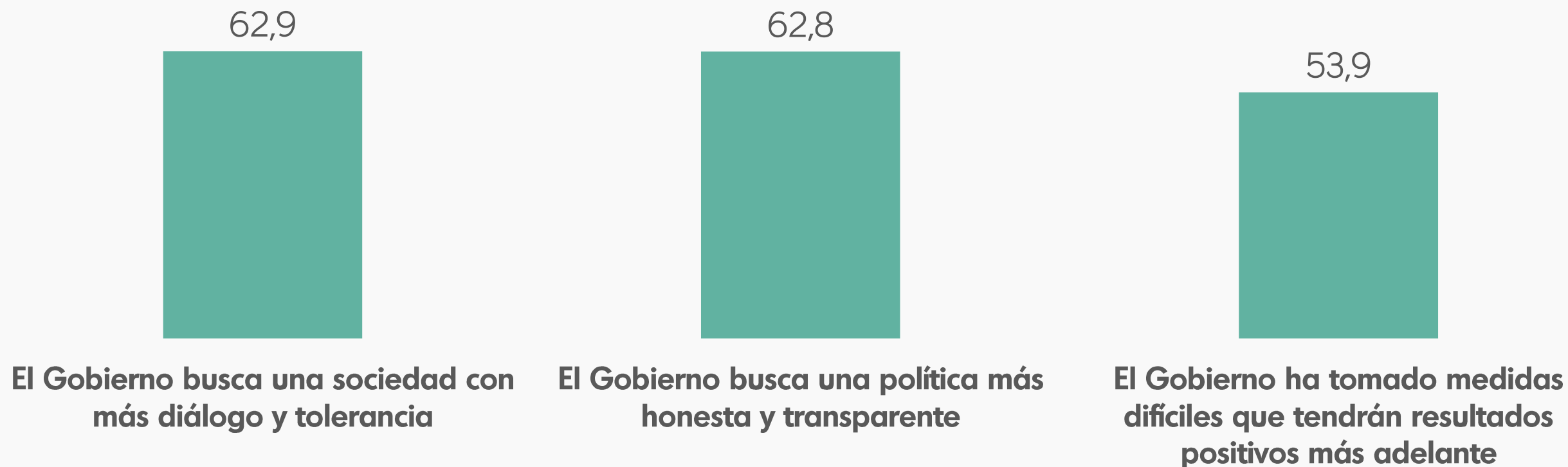


MOTIVACIONES PERCIBIDAS DE GOBIERNO (MPG)

Le voy a mencionar algunas frases sobre el Gobierno Nacional de Mauricio Macri y me gustaría saber si está de acuerdo o en desacuerdo con cada una de ellas...

El terreno en el que se observan las mayores fortalezas de la imagen del Gobierno corresponde a las motivaciones que se le adjudican. Más de seis de cada diez argentinos coinciden en que el Gobierno de Macri busca mayor diálogo, honestidad y transparencia. Asimismo, el Gobierno retiene importantes márgenes de expectativas ya que casi un 54% espera que las actuales medidas generen efectos positivos más adelante.

PORCENTAJE "DE ACUERDO"

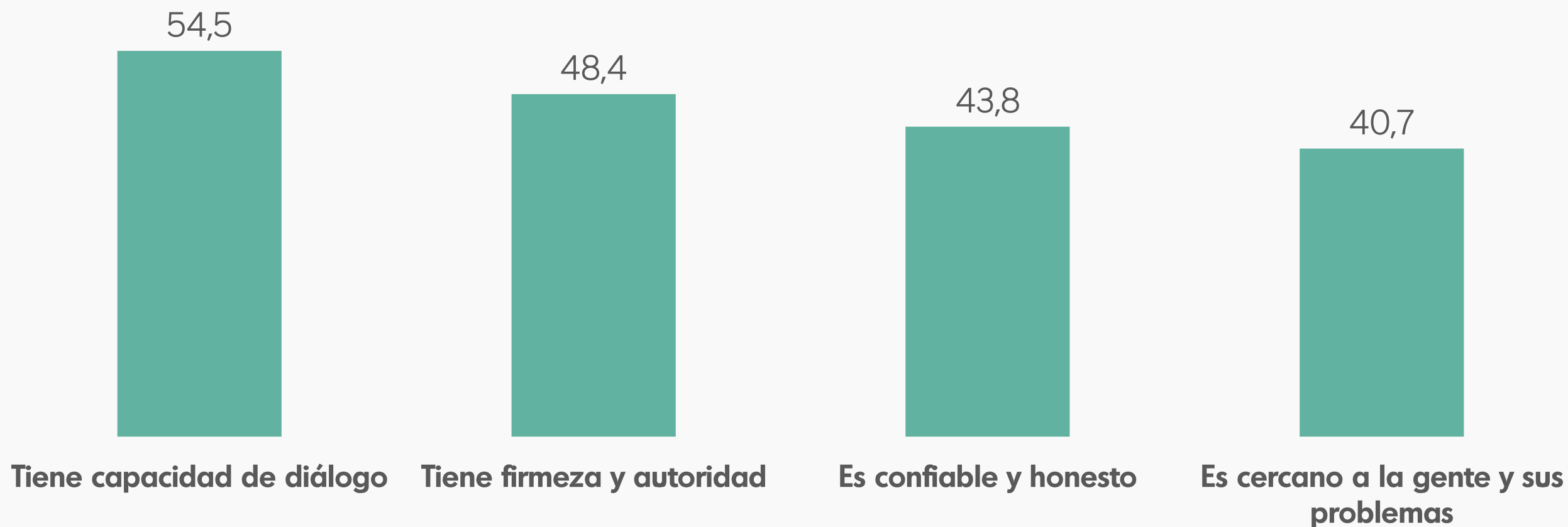




LIDERAZGO: ATRIBUTOS ACTITUDINALES DEL PRESIDENTE

Le voy a mencionar una serie de características personales. Le voy a pedir que me diga si en su opinión Mauricio Macri tiene o no tiene cada una de esas características...

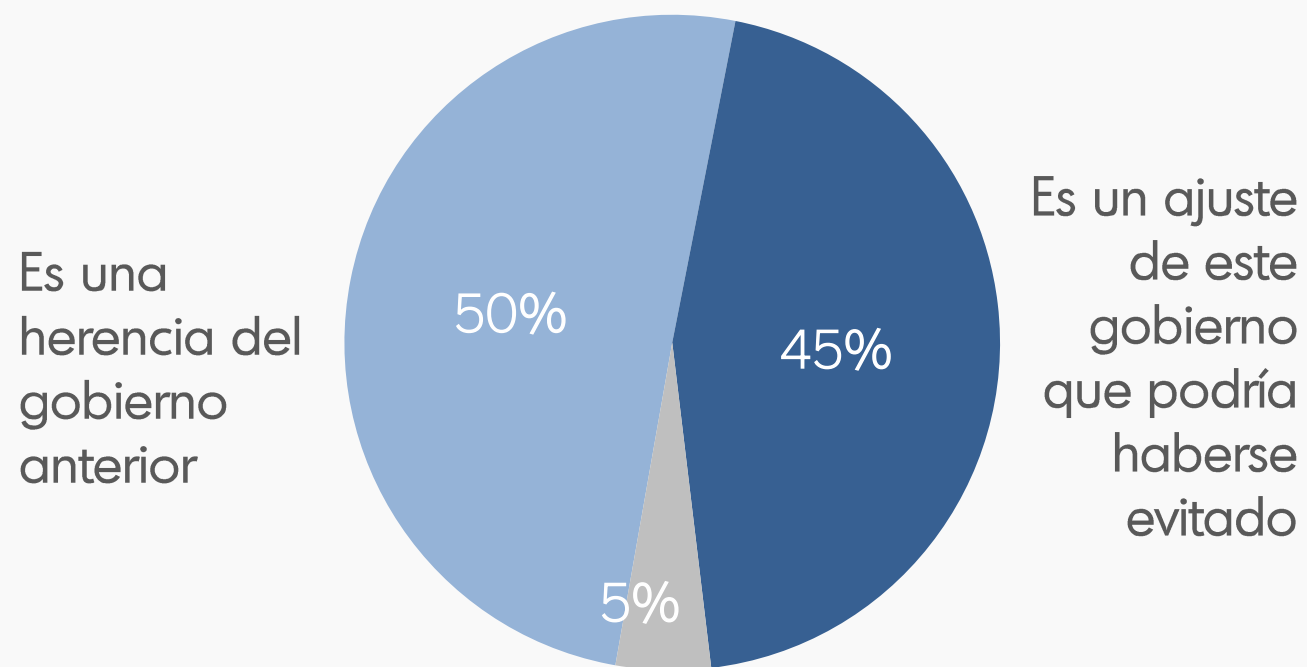
PORCENTAJE DE RESPUESTAS AFIRMATIVAS



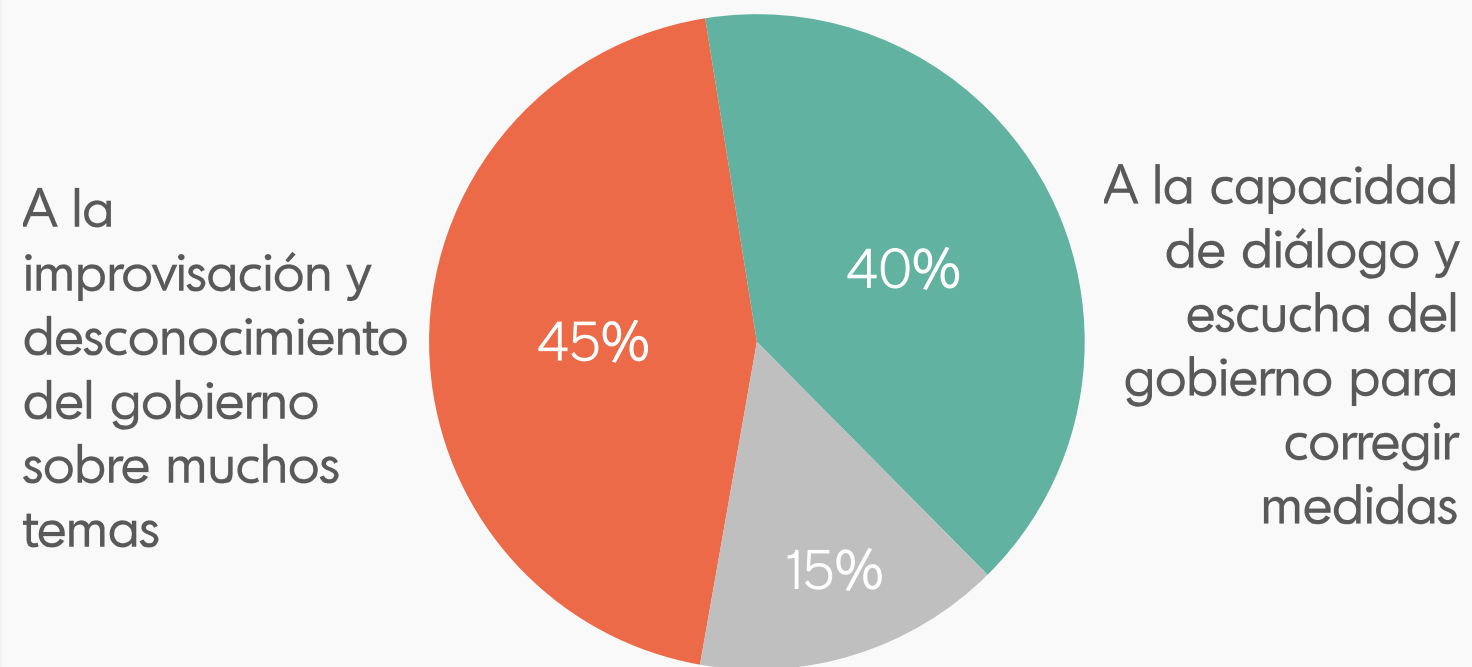
Los atributos actitudinales que dan cuenta del tipo de liderazgo del presidente muestran una performance desigual. En un extremo, el 54,5% reconoce que el presidente Macri tiene capacidad de diálogo aunque solo el 40,7% lo percibe cercano a la gente y sus problemas.



Estos meses se ha discutido sobre la responsabilidad de la situación económica del país, ¿Con cuál de estas opciones está usted más de acuerdo?



En distintas oportunidades el gobierno ha dado marcha atrás con algunas medidas que había tomado, según su opinión, ¿a qué se deben estos cambios?

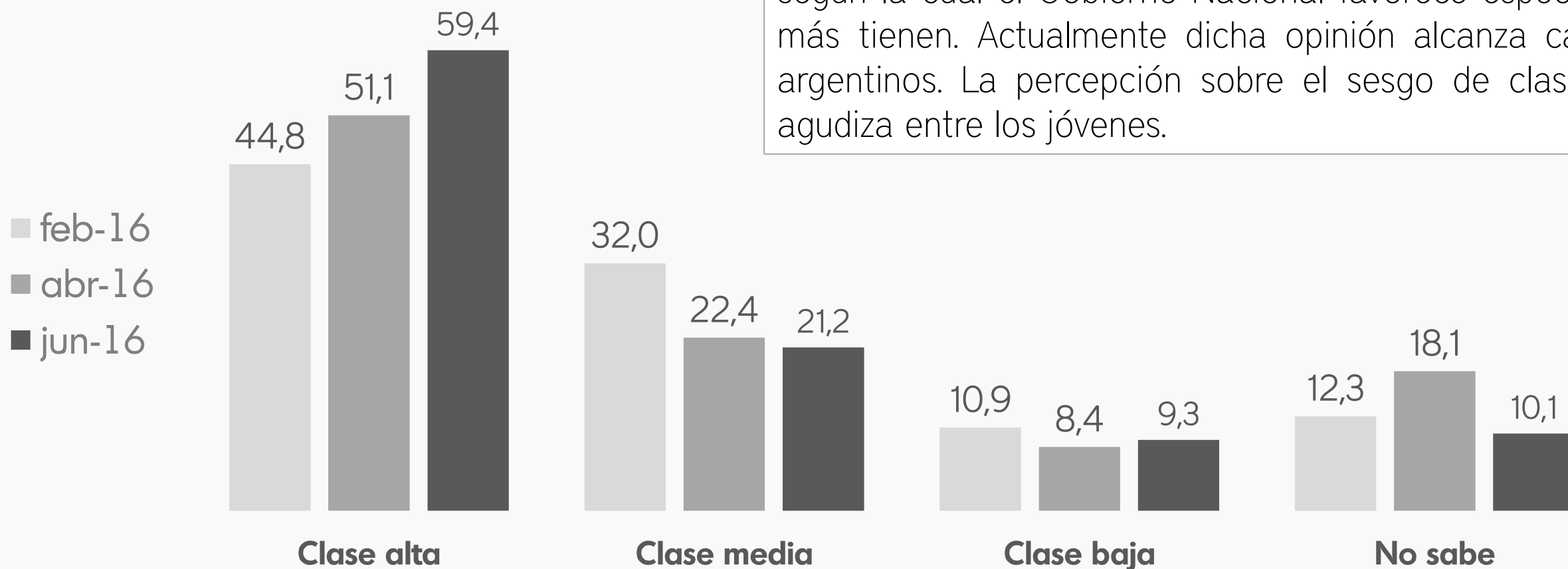




EL PERFIL SOCIAL DEL MACRISMO

Según su opinión, ¿a qué clase social favorece el macrismo?

Desde febrero viene creciendo de manera sostenida la percepción según la cual el Gobierno Nacional favorece especialmente a los que más tienen. Actualmente dicha opinión alcanza casi al 60% de los argentinos. La percepción sobre el sesgo de clase del Gobierno se agudiza entre los jóvenes.



JUNIO	GÉNERO		EDAD			IMAGEN GOBIERNO NACIONAL	
	M	F	16 a 30	31 a 50	>50	POSITIVA	NEGATIVA
Clase alta	70,7	48,9	78,6	63,5	45,2	33,4	89,7
Clase media	12,2	29,5	11,2	19	28,6	38,3	3,5
Clase baja	9,2	9,3	1,5	5	16,8	14	2,9
No sabe	7,9	12,3	8,7	12,5	9,4	14,3	3,9

I BARÓMETRO

Opinión Pública e Investigación de Mercado

Paraguay 786 – CP. 1057
Buenos Aires – Argentina
5411 5032 6868

ibarometro.com
@ibarometro