

---

# Radiografía ideológica de los argentinos

Encuesta Nacional

---

Julio 2015

## FICHA TÉCNICA

TRABAJO DE CAMPO	10 al 16 de julio de 2015.
ÁMBITO	Nacional.
DISEÑO MUESTRAL	Muestra probabilística estratificada por población. Datos ponderados según sexo, edad y nivel educativo alcanzado.
UNIVERSO	Población mayor de 16 años residente en hogares particulares con teléfono fijo.
NIVEL DE CONFIANZA	95%.
ERROR MUESTRAL	+/- 2,8
TAMAÑO DE LA MUESTRA	Total de casos: 1.200.
INSTRUMENTO DE RECOLECCIÓN	Cuestionario estructurado.
SISTEMA DE CONSULTA	Telefónico. Los procedimientos de relevamiento telefónico de Ibarómetro están desarrollados bajo normas de calidad ISO 9001:2000.

01 / Motivaciones electorales

---

02 / Actitudes y valores

---

03 / Índice ideológico y segmentaciones

---

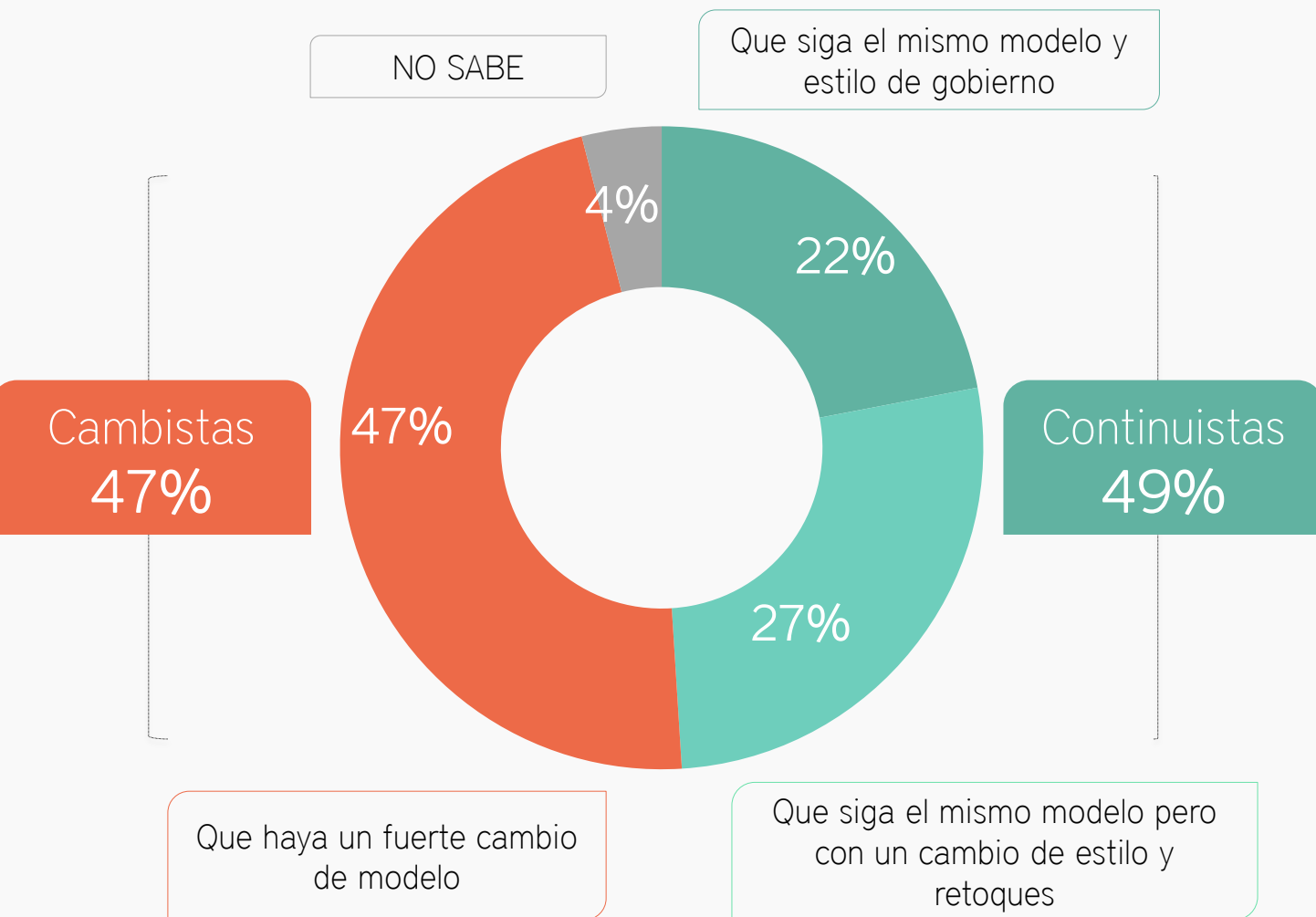
01 /

# Motivaciones electorales

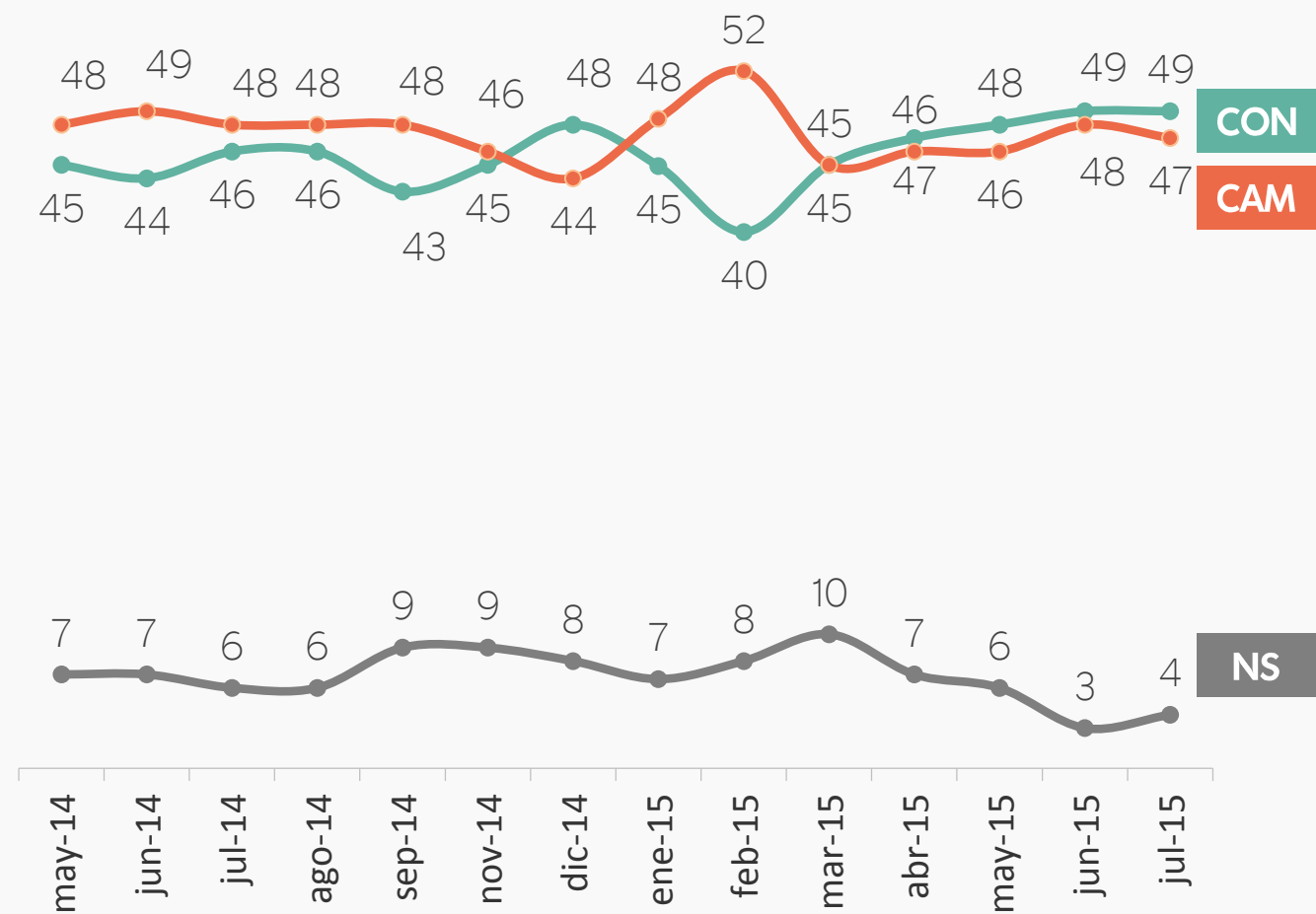
---

# MOTIVACIONES "VOTO 2015": CONTINUIDAD vs CAMBIO

Pensando que este año habrá elecciones a presidente, más allá de los candidatos puntuales, ¿cuál de las siguientes opciones considera que será mejor para el país?



## Evolución



02 /

# Actitudes y valores

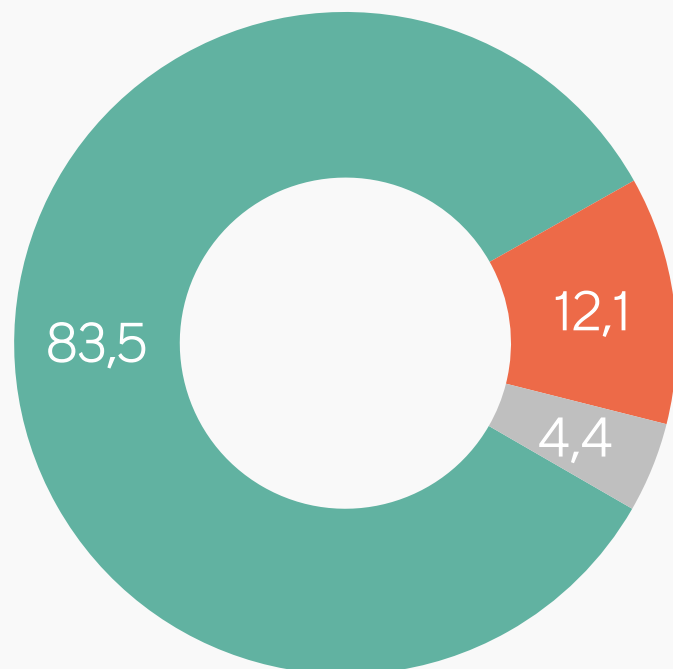
---



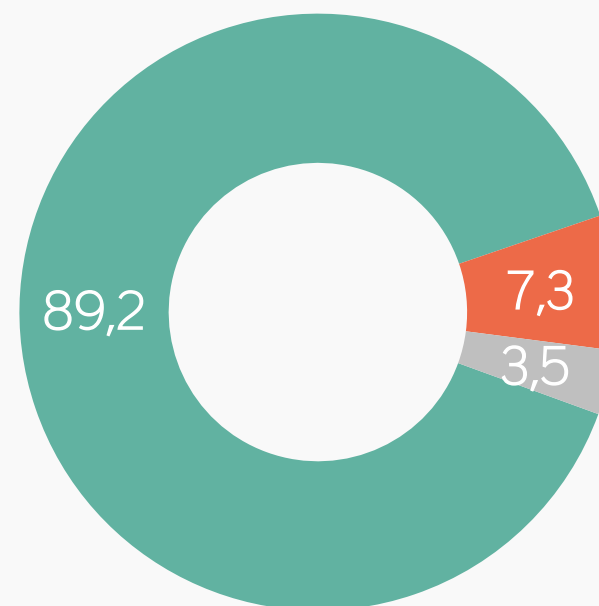
# 1. ESTADO Y BIENESTAR

¿Cuán de acuerdo o en desacuerdo está con la siguiente frase?  
«El Estado debe ser el principal responsable de asegurar el bienestar de la gente»

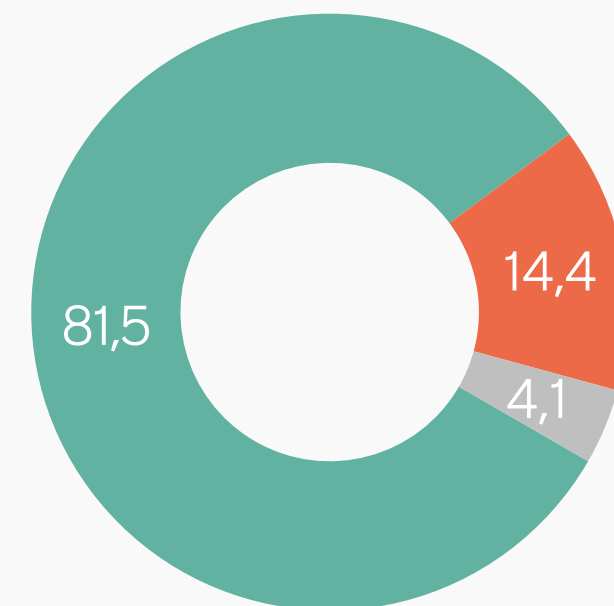
## TOTAL ARGENTINOS



## CONTINUISTAS



## CAMBISTAS



	GÉNERO		EDAD			ZONA	
	M	F	16 a 30	31 a 50	+ 50	AMBA	INT
Acuerdo	82,8	84,1	76,2	89,0	84,2	88,9	80,9
Desacuerdo	15,3	9,3	18,8	9,2	9,8	8,9	13,7
No sabe	1,9	6,6	5,0	1,8	6,0	2,2	5,4

Acuerdo

Desacuerdo

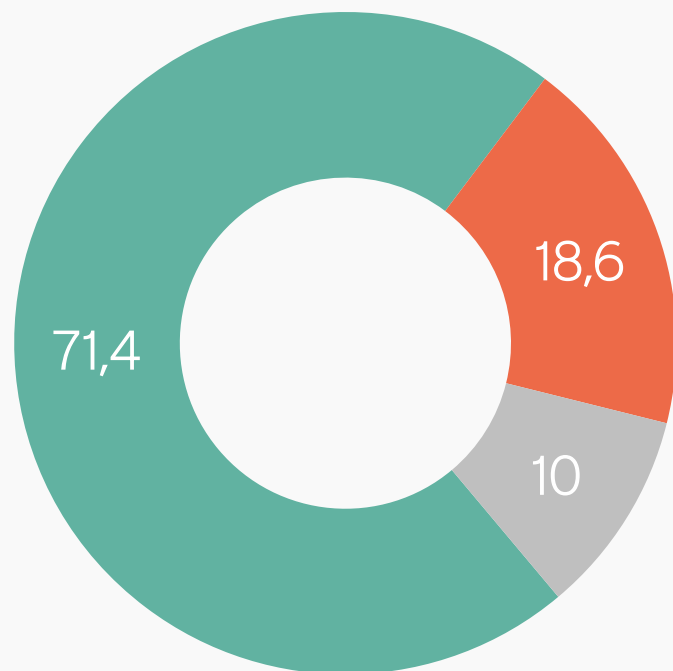
No sabe



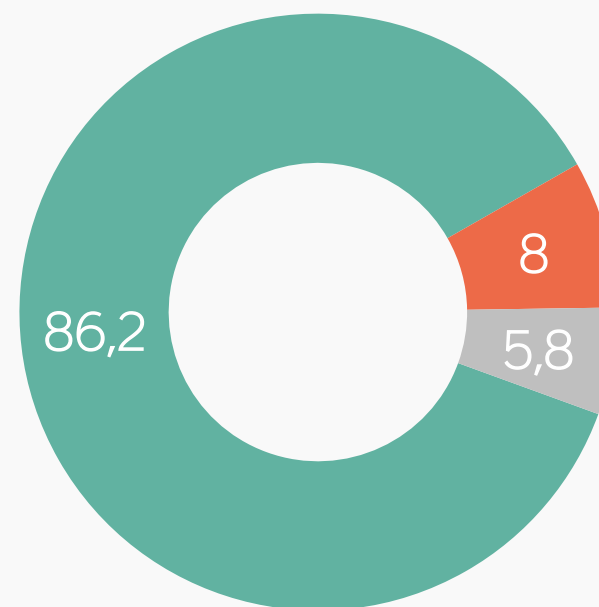
## 2. ESTADO Y ECONOMÍA

En su opinión, ¿cuán activa debe ser la intervención del Estado en la economía del país?

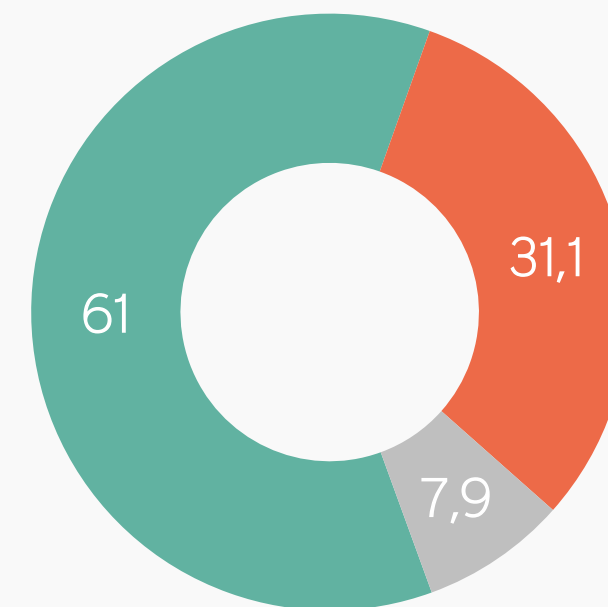
### TOTAL ARGENTINOS



### CONTINUISTAS



### CAMBISTAS




	GÉNERO		EDAD			ZONA	
	M	F	16 a 30	31 a 50	+ 50	AMBA	INT
Muy/bastante activa	74,9	68,2	70,6	73,6	70,2	78,5	68,0
Poco / nada activa	16,3	20,7	15,3	22,2	18,2	14,8	20,5
No sabe	8,8	11,0	14,2	4,3	11,6	6,7	11,5



Muy/bastante activa



Poco / nada activa



No sabe

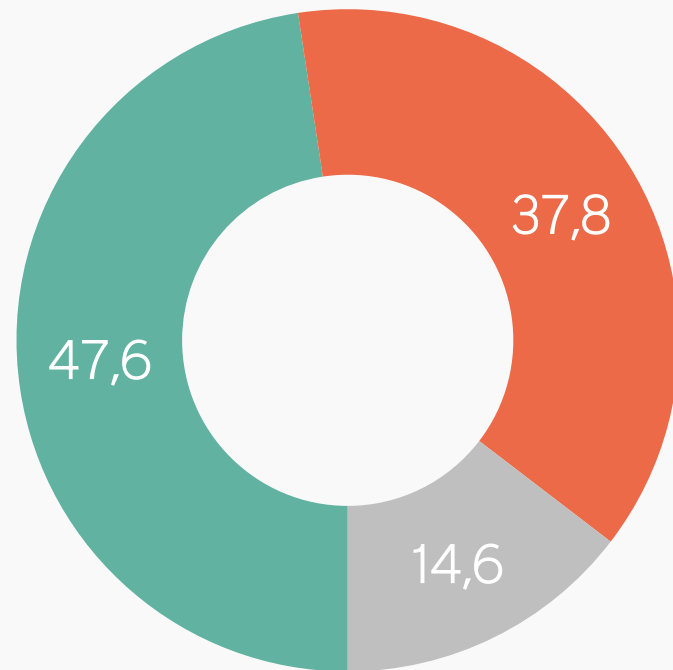




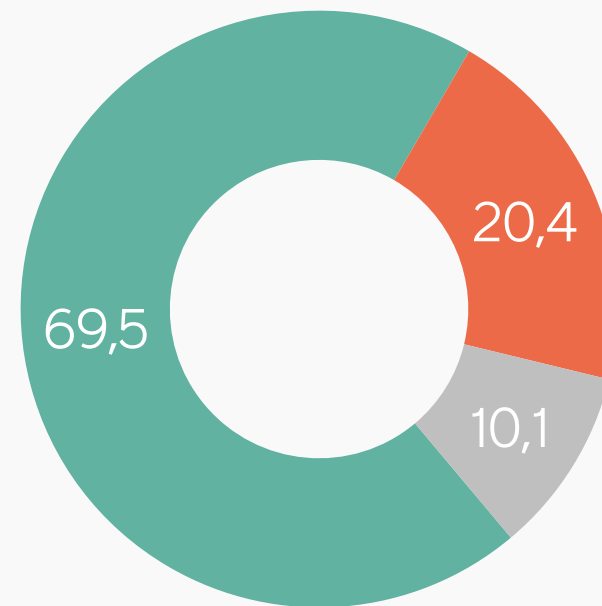
### 3. DEMOCRACIA: ¿IGUALDAD O LIBERTAD?

Pensando en la democracia, ¿en su opinión cuál de las siguientes opciones define mejor la esencia de un país democrático?

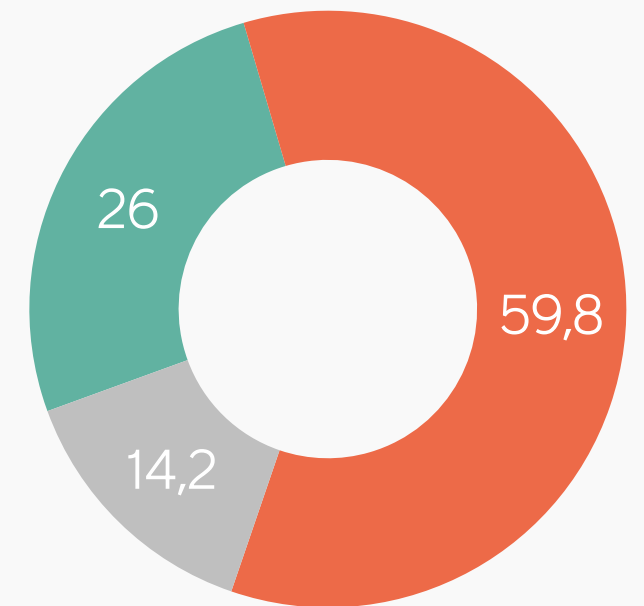
#### TOTAL ARGENTINOS



#### CONTINUISTAS



#### CAMBISTAS



	GÉNERO		EDAD			ZONA	
	M	F	16 a 30	31 a 50	+ 50	AMBA	INT
Igualdad	52,5	43,2	49,8	54,7	40,1	45,4	48,6
Libertad	34,0	41,2	34,2	34,0	43,5	41,8	36,0
No sabe	13,5	15,5	15,9	11,3	16,3	12,8	15,5

Igualdad

Un país con oportunidades para todos e igualdad social

Libertad

Un país con plena libertad de prensa y de expresión

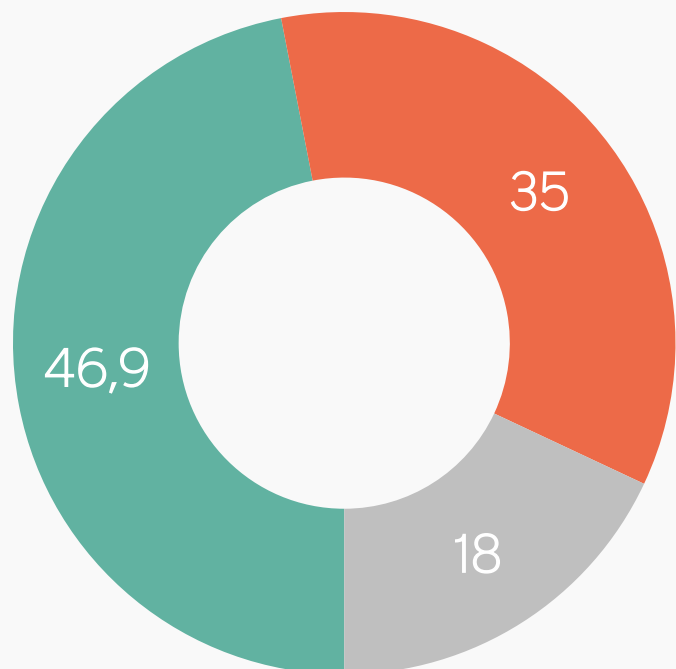
No sabe



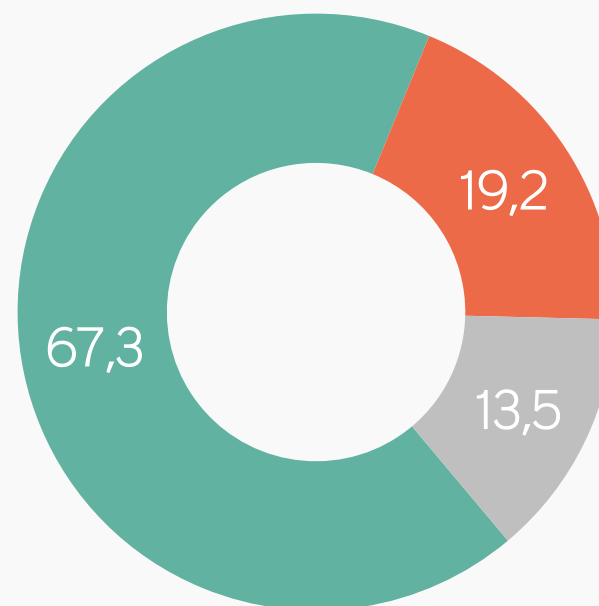
## 4. ARGENTINA Y SU RELACIÓN CON EL MUNDO

En cuanto a la política exterior,  
¿con que países cree que la Argentina debe llevarse mejor?

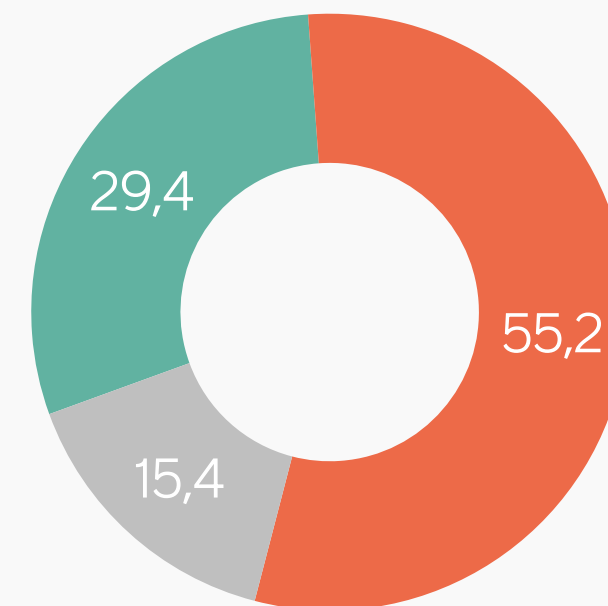
### TOTAL ARGENTINOS



### CONTINUISTAS



### CAMBISTAS



	GÉNERO		EDAD			ZONA	
	M	F	16 a 30	31 a 50	+ 50	AMBA	INT
América Latina	53,3	41,4	54,5	48,7	40,2	42,8	48,9
EEUU y Europa	34,2	35,7	30,5	36,8	36,8	42,9	31,3
No sabe	12,5	22,9	15,0	14,5	23,0	14,3	19,8

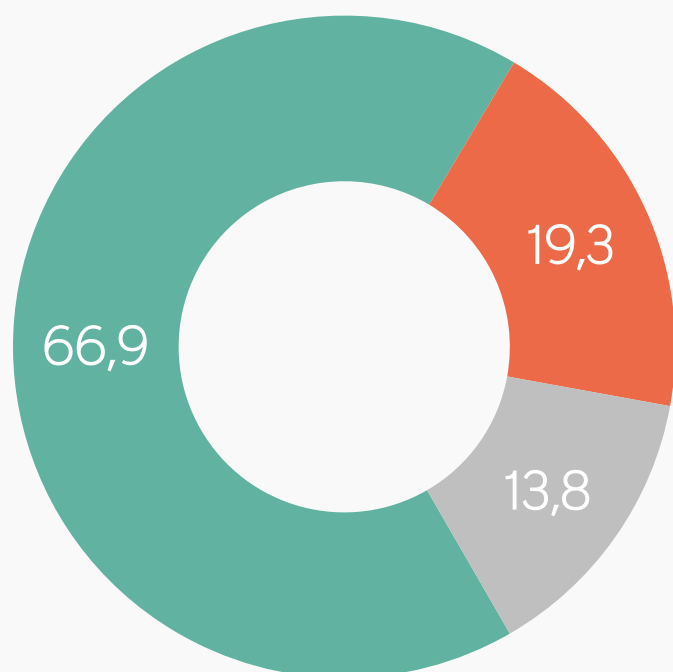
América Latina
  EEUU y Europa
  No sabe



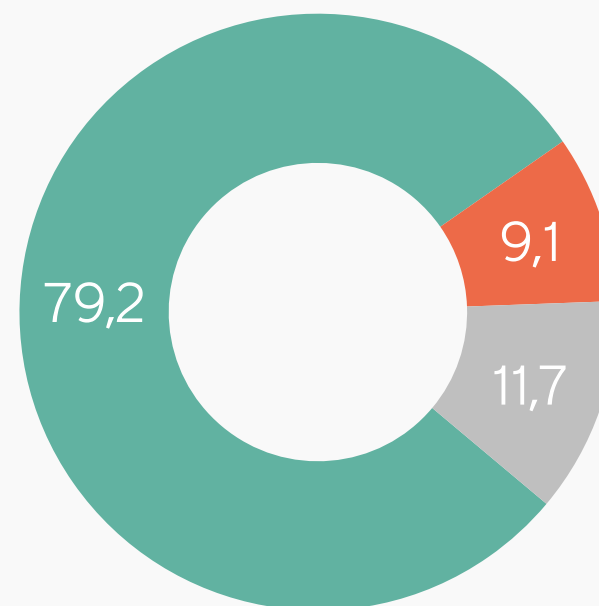
## 5. DERECHOS HUMANOS Y JUICIOS DE LESA HUMANIDAD

Y en cuanto a la política de derechos humanos, ¿qué actitud debería tomar el próximo Gobierno con los militares involucrados en violaciones a los derechos humanos?

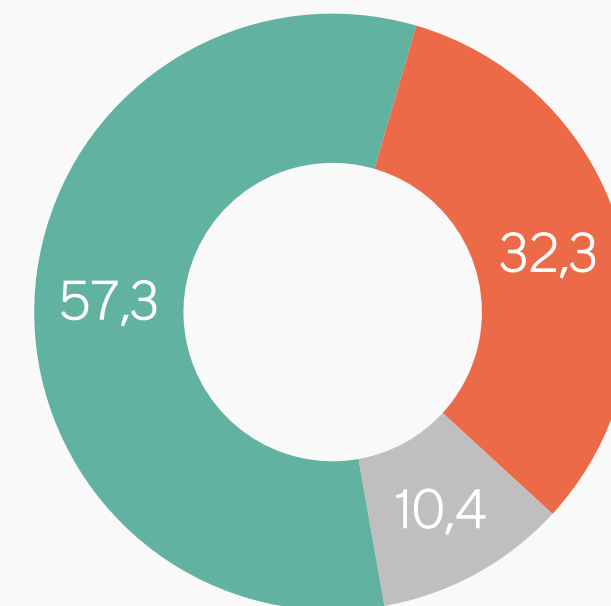
### TOTAL ARGENTINOS



### CONTINUISTAS



### CAMBISTAS



	GÉNERO		EDAD			ZONA	
	M	F	16 a 30	31 a 50	+ 50	AMBA	INT
Continuar	65,5	68,2	70,1	71,8	60,7	69,4	65,7
No continuar	20,7	18,0	18,3	18,1	21,0	15,2	21,2
No sabe	13,8	13,7	11,6	10,0	18,3	15,3	13,1

Continuar

El próximo gobierno **debe** continuar con los juicios

No continuar

El próximo gobierno **NO debe** continuar con los juicios

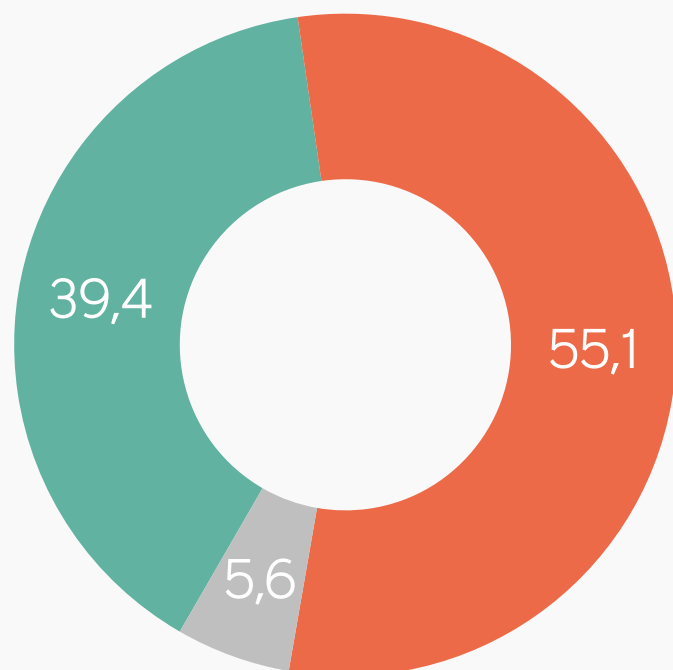
No sabe



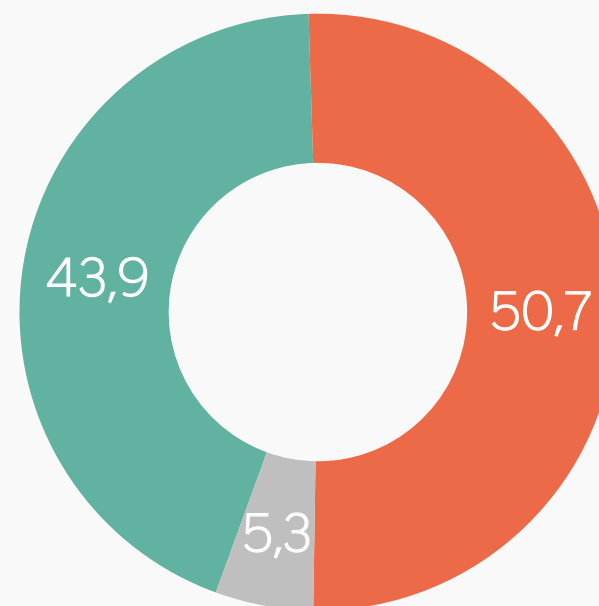
## 6. ENFOQUES SOBRE INSEGURIDAD

Para combatir la inseguridad, ¿cuál de las siguientes medidas debería principalmente tomar el próximo gobierno?

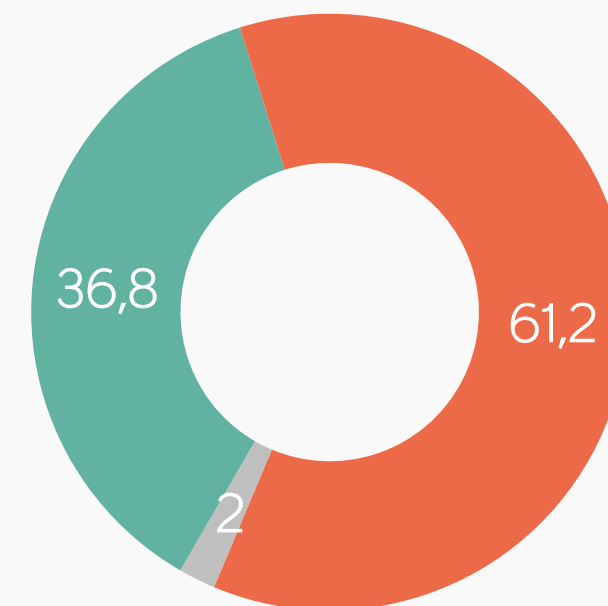
### TOTAL ARGENTINOS



### CONTINUISTAS



### CAMBISTAS



	GÉNERO		EDAD			ZONA	
	M	F	16 a 30	31 a 50	+ 50	AMBA	INT
Inclusión	43,3	35,9	43,3	41,8	34,6	44,7	36,8
Punición	51,1	58,7	51,4	53,1	59,4	52,1	56,5
No sabe	5,7	5,5	5,4	5,1	6,1	3,2	6,7

**Inclusión**  
Mejorar las oportunidades laborales y educativas

**Punición**  
Endurecer las penas para los delincuentes

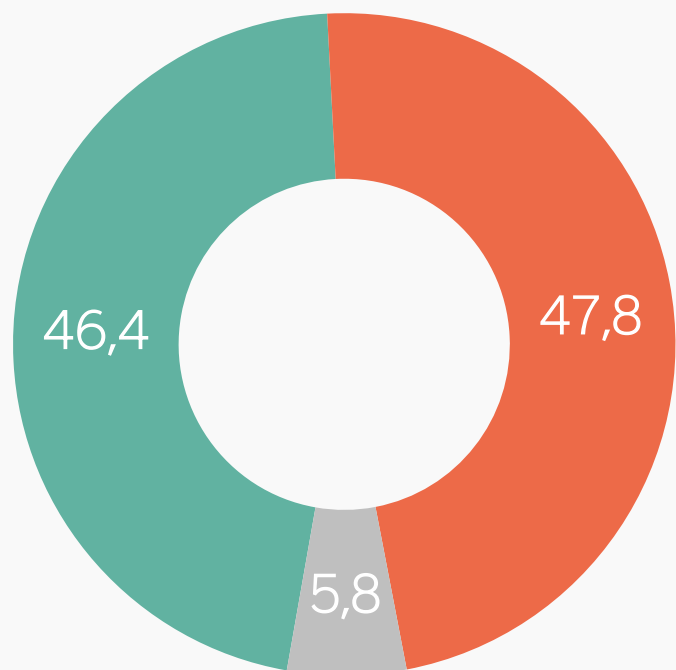
**No sabe**



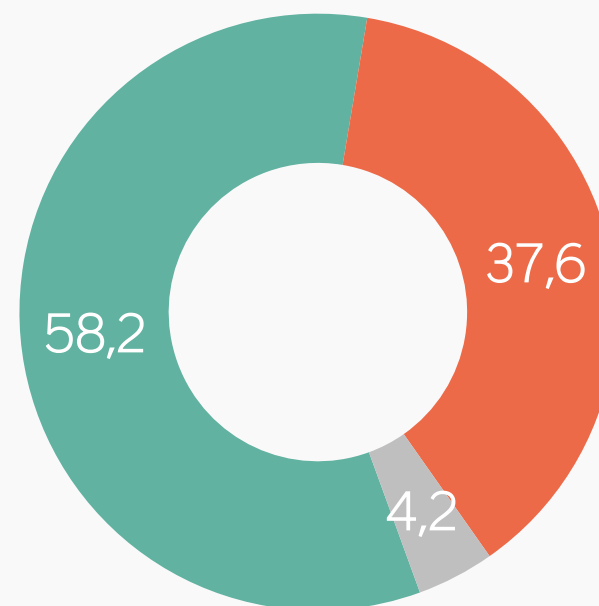
# 7. DESPENALIZACIÓN DEL ABORTO

¿Cuán de acuerdo o en desacuerdo está usted con la despenalización del aborto?

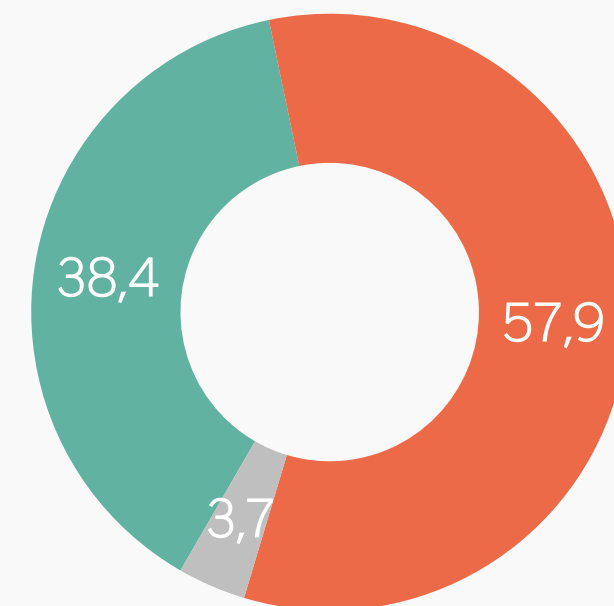
### TOTAL ARGENTINOS



### CONTINUISTAS



### CAMBISTAS



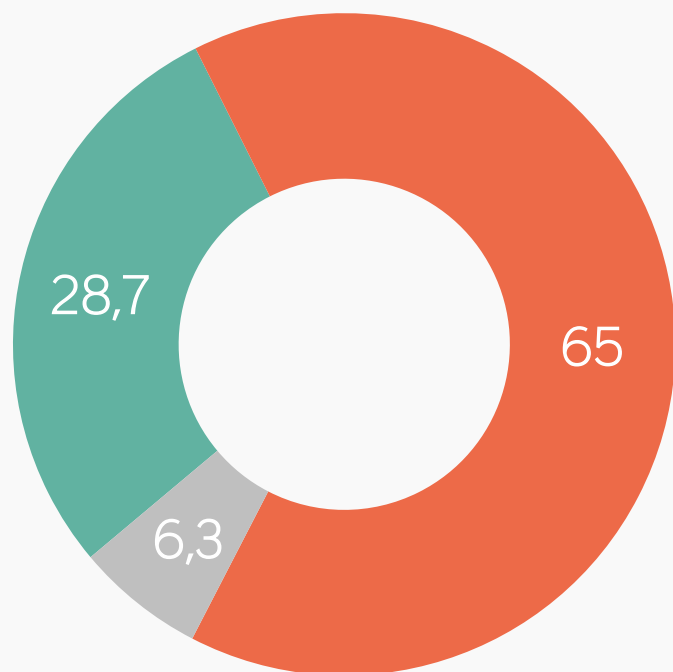
	GÉNERO		EDAD			ZONA	
	M	F	16 a 30	31 a 50	+ 50	AMBA	INT
Acuerdo	50,6	42,8	37,8	47,8	51,5	55,5	42,2
Desacuerdo	45,5	49,8	58,2	46,2	41,6	40,8	51,1
No sabe	4,0	7,4	4,0	6,0	6,9	3,7	6,8



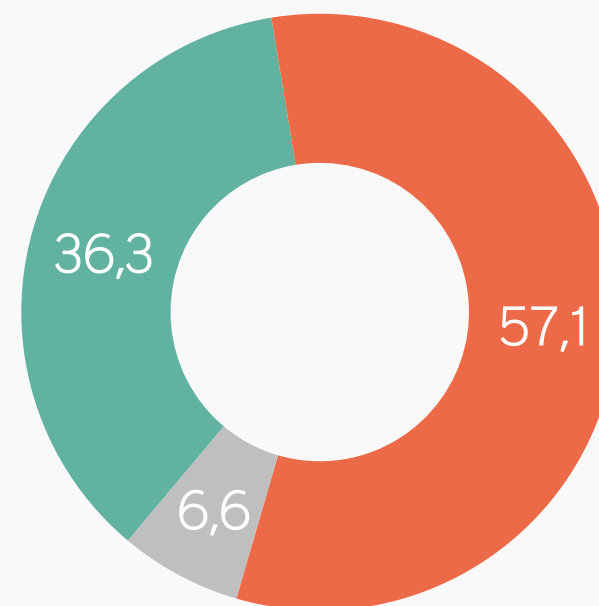
# 8. DESPENALIZACIÓN DEL CONSUMO DE DROGAS

¿Cuán de acuerdo o en desacuerdo está usted con la despenalización del consumo personal de drogas?

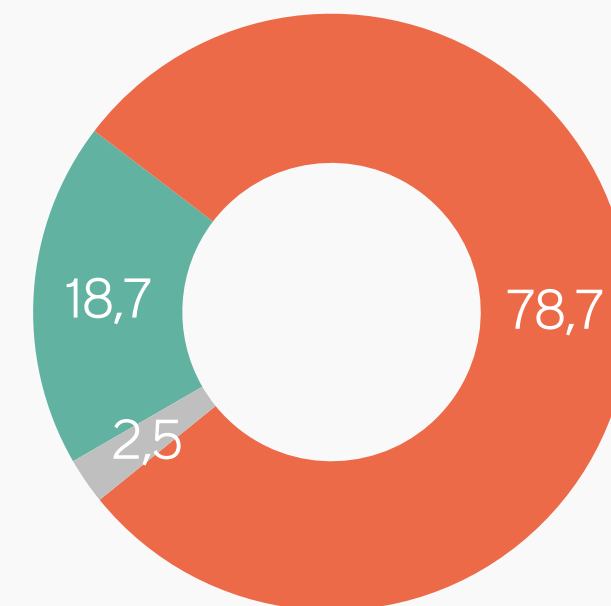
TOTAL ARGENTINOS



CONTINUISTAS



CAMBISTAS



	GÉNERO		EDAD			ZONA	
	M	F	16 a 30	31 a 50	+ 50	AMBA	INT
Acuerdo	35,1	23,0	42,6	27,1	20,1	29,9	28,2
Desacuerdo	59,4	70,0	55,6	68,7	68,6	66,2	64,4
No sabe	5,6	7,0	1,8	4,2	11,3	3,9	7,4

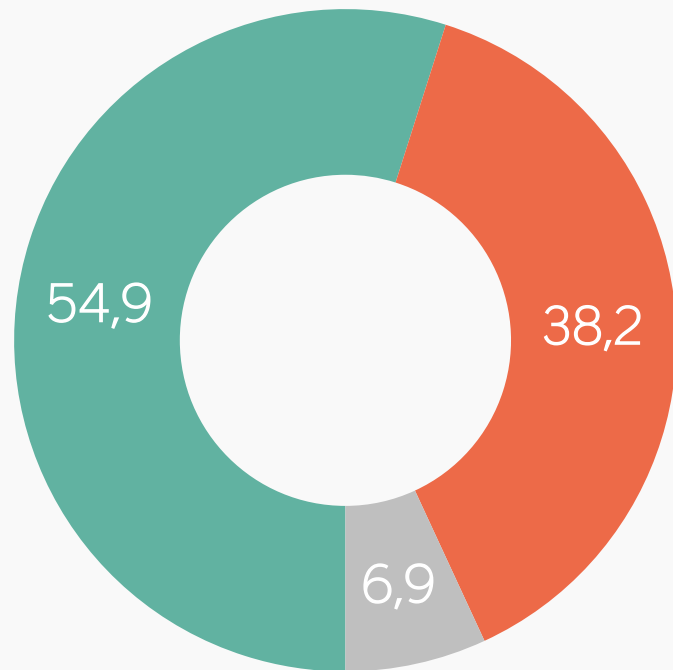
■ Acuerdo     
 ■ Desacuerdo     
 ■ No sabe



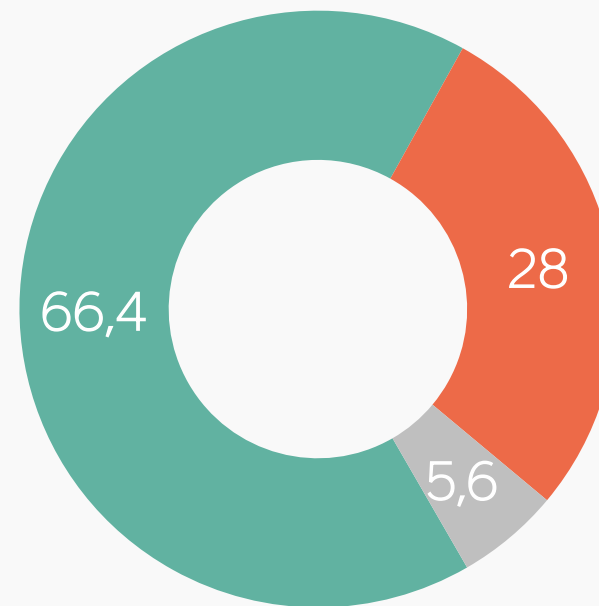
## 9. MATRIMONIO IGUALITARIO

¿Cuán de acuerdo o en desacuerdo está usted con el casamiento de personas del mismo sexo?

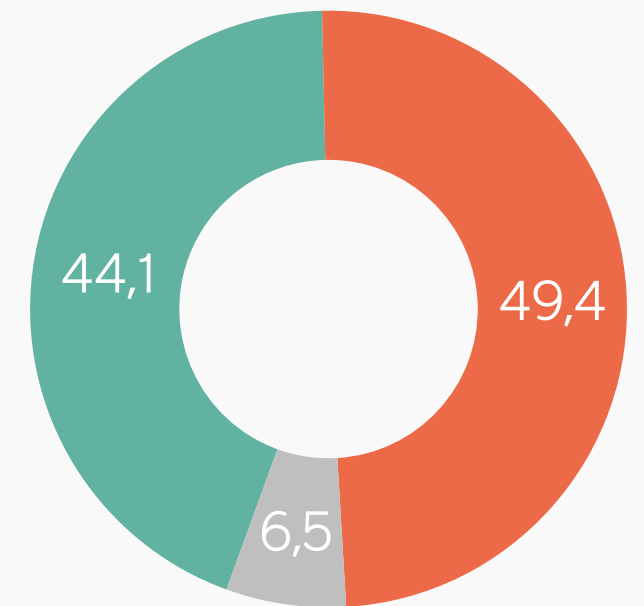
### TOTAL ARGENTINOS



### CONTINUISTAS












### CAMBISTAS



	GÉNERO		EDAD			ZONA	
	M	F	16 a 30	31 a 50	+ 50	AMBA	INT
Acuerdo	53,7	56,0	72,5	52,0	44,8	61,3	51,9
Desacuerdo	38,2	38,2	21,8	40,4	48,0	36,0	39,2
No sabe	8,1	5,8	5,7	7,6	7,2	2,7	8,9



## RESUMEN: RADIOGRAFÍA IDEOLÓGICA DE LOS ARGENTINOS

	EJES	TENDENCIA PROGRESISTA	TENDENCIA CONSERVADORA	Diferencia
	Estado y economía	83,5	12,1	71,4
	Estado y bienestar	71,4	18,6	52,8
	DDHH	66,9	19,3	47,6
	Matrimonio igualitario	54,9	38,2	16,7
	Política exterior	46,9	35	11,9
	Democracia	47,6	37,8	9,8
	Aborto	46,4	47,8	-1,4
	Seguridad	39,4	55,1	-15,7
	Drogas	28,7	65	-36,3



03 /

# Índice ideológico y segmentaciones

---

# ÍNDICE IDEOLÓGICO DE LOS ARGENTINOS

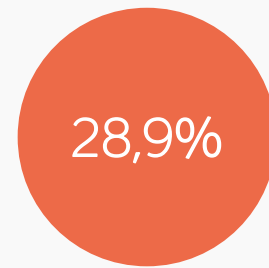
El **índice ideológico de los argentinos** permite conocer las orientaciones ideológicas prevalecientes en la sociedad argentina. A la vez, distingue inclinaciones específicas propias de diferentes segmentos socioeconómicos, políticos y demográficos.

Nuestro índice ideológico surge de las respuestas ante nueve preguntas (posiciones en ejes ideológicos), en cada uno de ellos se ha conceptualizado una de las respuestas como una posición de izquierda o progresista. El resultado puede variar en una escala de 1 (no adhiere a ninguna de las nueve posturas calificadas de izquierda o progresistas) a diez (si adhiere a las nueve posturas calificadas de izquierda o progresistas). Las respuestas consideradas como valores de izquierda o progresistas fueron:

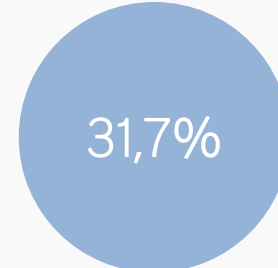
1. Acuerdan con que el Estado debe ser el principal responsable de asegurar el bienestar de la gente.
2. Opinan que el Estado debe intervenir activamente en la economía.
3. Opinan que la democracia se define por un país con oportunidades para todos e igualdad social.
3. Creen que Argentina debe llevarse mejor con países de Latinoamérica
5. Consideran que hay que continuar con los juicios por derechos humanos.
6. Piensan que para combatir la inseguridad se deben mejorar las oportunidades laborales y educativas.
7. Acuerdan con la despenalización del aborto.
8. Acuerdan con la despenalización del consumo personal de drogas.
9. Acuerdan con el casamiento de personas del mismo sexo.

# ÍNDICE IDEOLÓGICO DE LOS ARGENTINOS

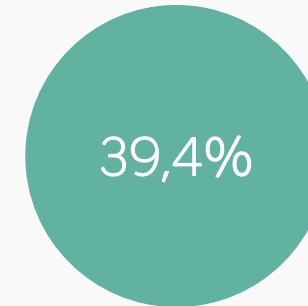
1 = Derecha / 10 = Izquierda



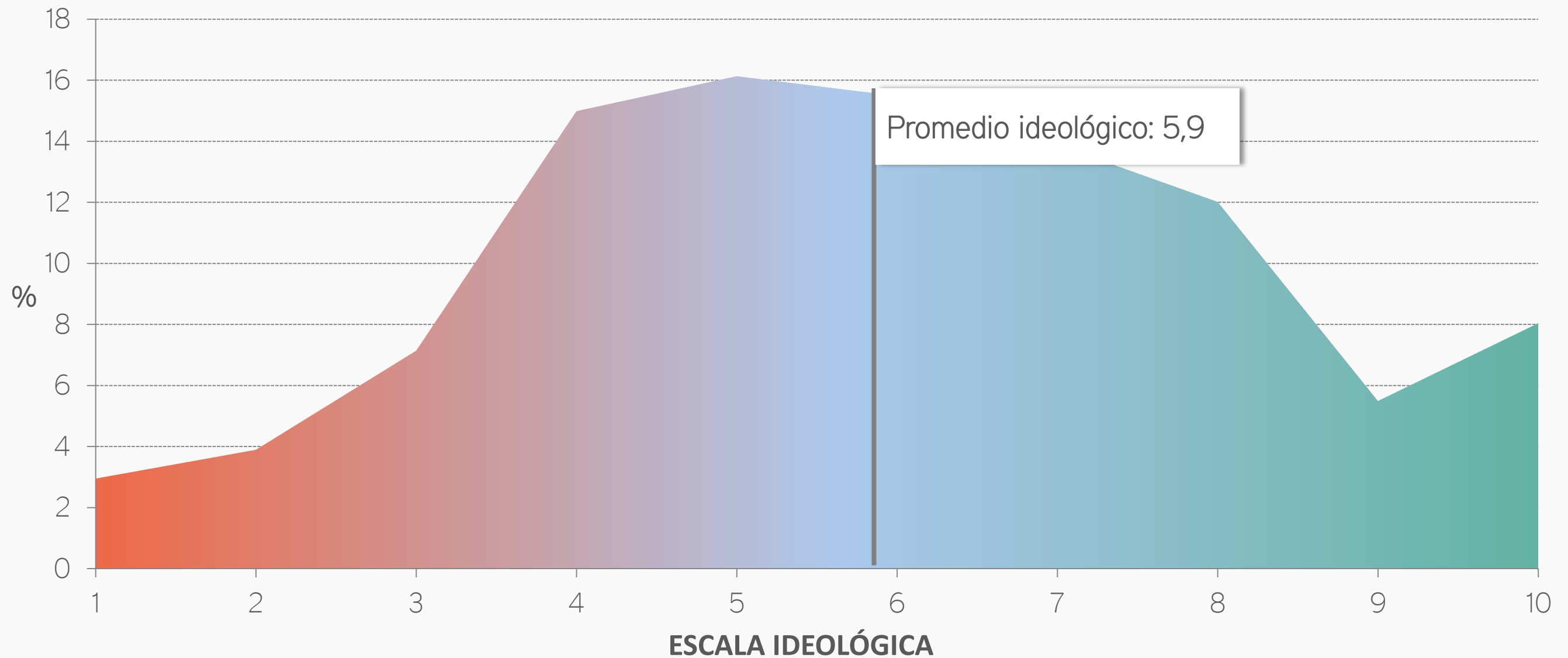
DERECHA / CENTRO-DERECHA



CENTRO



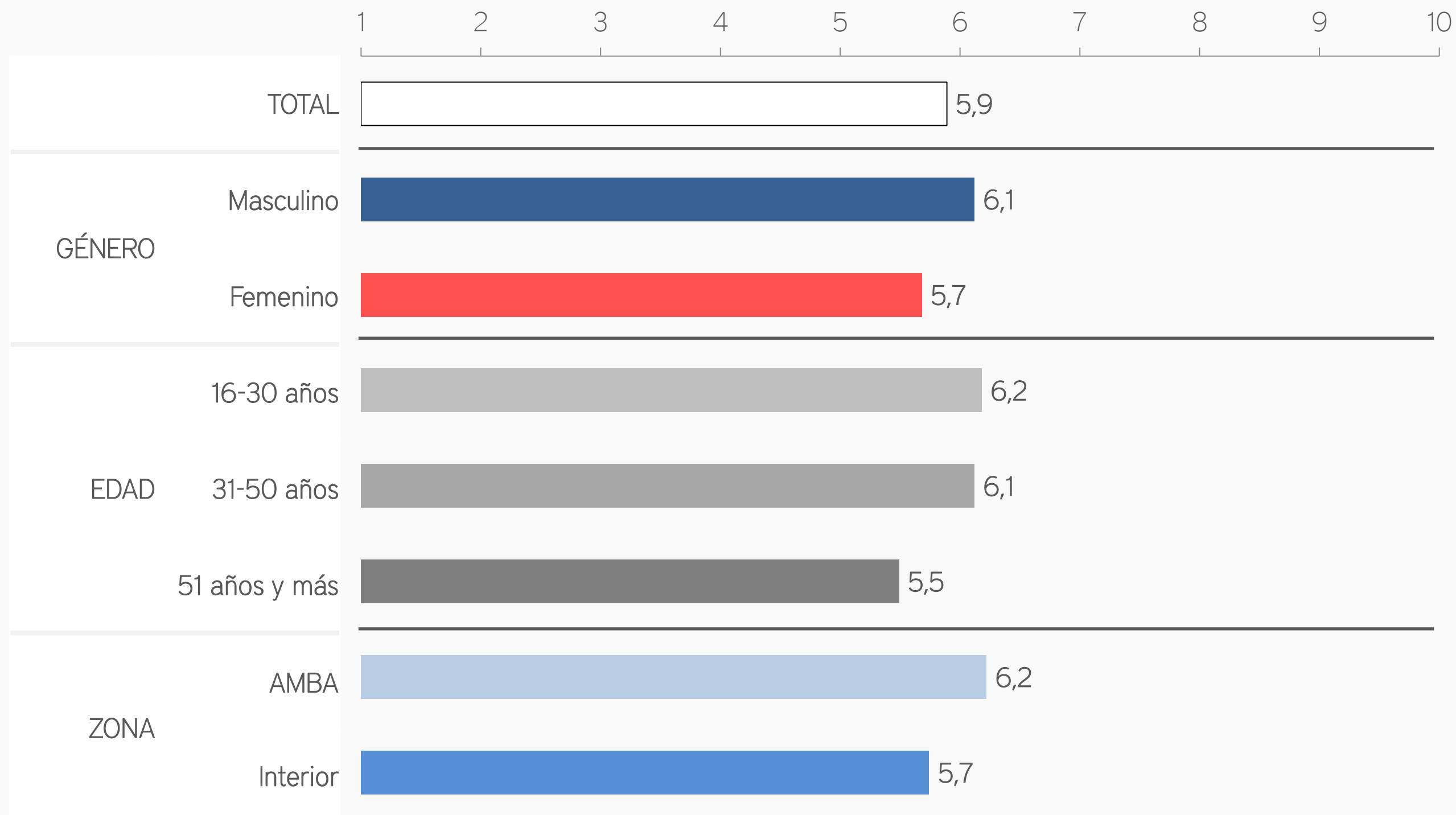
CENTRO-IZQUIERDA / IZQUIERDA



# ÍNDICE IDEOLÓGICO DE LOS ARGENTINOS

Segmentación sociodemográfica

1 = Derecha / 10 = Izquierda



# *I* BARÓMETRO

Opinión Pública e Investigación de Mercado

---

Paraguay 786 – CP. 1057  
Buenos Aires – Argentina  
5411 5032 6868

---

ibarometro.com  
@ibarometro